



Schöne Türen

# GANZ KLASSISCH

LandDesign | Stilisten | MDF-Klassiker

Brüchert + Kärner  
SCHÖNE TÜREN



## Schöne Türen – Gute Qualität

### # Standard oder auf Maß

Türen in einem Haus haben oft unterschiedliche Größen. Höher, breiter, kleiner oder schmaler. Verändern sich die Maße, so achten wir auf die Einhaltung der Proportionen. Sonderwünsche erfüllen wir gern, das ist unsere Stärke.

### # Die Oberfläche

Lackieren und schleifen – mit Feingefühl und kritischem Blick! Neben der modernen Technik verlassen wir uns auch auf die sorgfältige Handarbeit unserer Mitarbeiter. Die edle Oberfläche z. B. ist eines der Ergebnisse. Sie gehört zu den Qualitätsmerkmalen, für die unsere Türen bekannt sind. Wir verwenden wasserbasierte Lacksysteme.

### # Das Material

Das gute Gefühl, wenn man die massive Tür in die Hand nimmt, der satte Klang beim Schließen – vielleicht sind das die auffälligsten Punkte, die für bestes Material sprechen. Als Basis für unsere Türblätter verwenden wir MDF, dieser Holzwerkstoff sorgt für Stabilität, erlaubt aufwendige Profilierungen und gibt jeder Tür ein Plus an Schallschutz.

### # Zweimal Weiß

Weiß ist keine Farbe, es ist ein Geheimnis. Denn Weiß ist besonders empfänglich für Veränderungen von Licht, Schatten oder Farben in seiner Umgebung. Wir bieten zwei Weißtöne: RAL 9010, ein warmes Weiß und RAL 9016, eher kühl und modern.

### # Kleinigkeiten – auffällig schön

Schulen Sie Ihr Auge für den Wert der kleinen Dinge, denn Details sind verantwortlich für ein schönes Gesamtbild. Für uns sind es z. B. schöne Drücker mit flächenbündigen Rosetten, der Verzicht auf das Schlüsselloch oder stumpfe Türen mit verdeckten Bändern.

### # Funktionen

Die Optik hat Priorität. Technik und Funktionen sind selbstverständlich und stören das Bild der Tür nicht. Passend zu jeder Modellserie bieten wir Ihnen einbruchhemmende Wohnungseingangstüren, Brand- oder Schallschutzelemente, sowie Türen für erhöhte Klimastabilität.

# Schöne Türen **GANZ KLASSISCH**

## »Die Tür ist wieder wer!«

Das macht uns stolz, denn einen Anteil an diesem Erfolg dürfen wir uns zuschreiben.

In einem Familienunternehmen, wie wir es sind, verschmelzen Geschäft und Privates und so spielt das Thema »Türen« in unserem Leben eine wichtige Rolle. Immer wieder sind Ideen und daraus entstandene Innovationen aus unserem Hause zum allgemeinen Standard avanciert.

Natürlich sehen wir die Tür nicht isoliert und so ist unsere Produktphilosophie entstanden: »Ein Türelement schließt nicht einfach ein Mauerloch, es ist die gestaltete Verbindung von verschiedenen Lebensräumen, die auch den Stil der Außenarchitektur für die Innenräume berücksichtigt.«

Da wir annehmen, dass Sie gerade mitten in der Planung eines Neubaus oder einer Renovierung stecken, wünschen wir uns:

Schenken Sie den Türen Ihre Aufmerksamkeit. Denn Türen können richtig schön sein und sind schließlich Ihre ersten Möbelstücke. Drei unserer Modellserien stellen wir Ihnen in diesem Katalog vor: **»LandDesign«, »Stilisten«, »MDF-Klassiker«**. Das vollständige Programm finden Sie auf unserer Internetseite oder in weiteren Prospekten. Überraschende Vorschläge für neue schöne Türen, von klassisch bis modern!

## Inhalt

LandDesign	4 – 15
Stilisten	16 – 31
MDF-Klassiker	32 – 37
Ausstattung	38 – 39

**LandDesign** respektiert die Veränderung der Zeit. Ein behagliches Domizil vor den Toren der Stadt. Ein Stadthaus mit dem Charme eines Landsitzes. Einrichten beginnt mit den Türen.



Die Modellserie »LandDesign« bietet die klassische Formsprache mit Profilen, die sich klar und kantig zeigen. Funktionale Elemente, wie z. B. Bänder und Türdrücker mit flächenbündig, eingelassenen Rosetten entsprechen heutiger Technik und verleihen den Türen ihr zeitgemäßes Aussehen. Behutsam integriert nach dem Grundsatz »Schönes erhalten und Neues ergänzen«.

Ein Haus voller Licht und Leben – wählen Sie aus dem großen Programm der Lichtausschnitte und Sprossenrahmen und denken Sie rechtzeitig an die Größe der Maueröffnung. Türen in neuer Höhe machen Räume heller und schöner.



Tür Land C.06, Zarge LD mit Sockelstück, Drücker BK.5, Fußleiste F.1

Schwarz auf Weiß! **Matt schwarzer Drücker und passende Bänder** als kleines Highlight auf strahlend weißen Türen.



Tür Land A.08, Bänder schwarz matt, Zarge LD, Drücker BK.5, Fußleiste F.1



Tür Land E.08, Zarge LD mit Sockelstück, Drücker BK.9, Fußleiste F.4



Momente **erkennen und genießen**  
und vielleicht ein bisschen verweilen.



Das Bild der Tür vollendet sich mit der **passenden Zarge**. Wir bieten drei Varianten, die die Wirkung der Tür unterstreichen. Der Clou ist **das Sockelstück am Fuß der Zarge** – ein kleines Detail, das solides Handwerk kennzeichnet.

Tür Land A.11, Zarge LD mit Sockelstück, Drücker BK.5 Langschild, Fußleiste F.4



Lebensräume **großzügig verbinden** –

Lichtausschnitte geben Licht,  
schaffen Stimmung und schöne  
Durchblicke.

Ein sichtbares Zeichen der  
Veränderung ist die Höhe der  
Räume und der Türen. Aber es  
lohnt sich den Blick zu senken  
und auf **die Fußleisten zu  
achten.**



Tür Land A.10, Zarge LD, Drücker BK.6, Fußleiste F.4





Tür Land C.10, Zarge LD mit Sockelstück, Drücker BK.5 Langschild, Fußleiste F.4

Vielfalt belebt - dazu gehören Dinge,  
die **ein bisschen aus der Reihe tanzen** –  
wie zum Beispiel unsere »Brettertür«.



»Schönes dazu!« Bei dieser  
Tür glänzt der **Drücker in  
warmem Messing**. Flächen-  
bündig, cool verarbeitet, passt  
er zu LandDesign!

Tür Land A.06, Zarge LD, Drücker BK.10E, Fußleiste F.1



Verdeckte Bänder, die Tür stumpf einschlagend, flächenbündige Drückerrosetten. Neu entwickelte, **samtweiche »softmatt« Lackierung!** Individuelle Farbgestaltung! All' diese Besonderheiten sind übertragbar auf alle Modellserien.



Tür Land E.01, softmatt RAL 7038, Bänder verdeckt, Zarge LD, Drücker BK.6, Fußleiste F.1

Zur Freiheit im Leben gehört die **Geborgenheit** eines schönen Zuhauses.



Klassiker im neuen Outfit, ob **Schwarz oder Weiß**, ob in modernen Räumen oder alten Mauern – sie passen immer!

**Schiebetüren**, oft praktisch für Räume, die ineinander fließen. Vor-, oder besonders elegant, in der Wand laufend.

Tür Land A.02, Schiebetür, Zarge D, Griffmuschel GM.2R, Fußleiste F.3

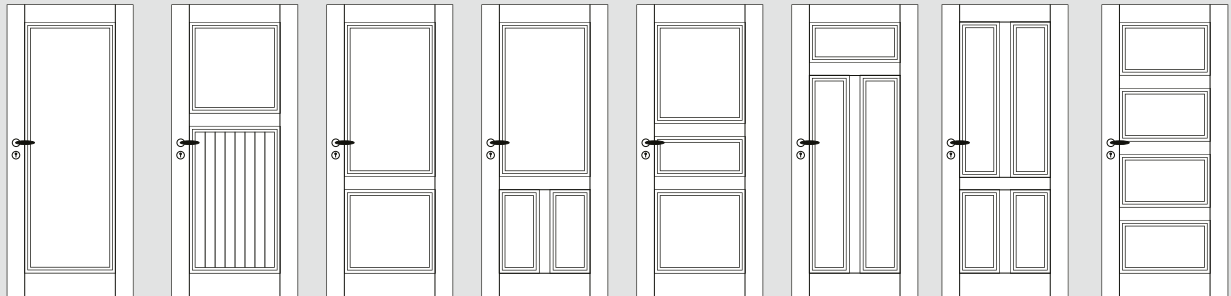


Tür Land A.04, softmatt RAL 9005, Zarge S70, Drücker BK.9, Fußleiste F.2



»Schöne Türen«  
entscheiden Sie sich für die Schönste!

Modelle LandDesign  
**Grundmodelle**



Land A.00

Land A.01

Land A.02

Land A.03

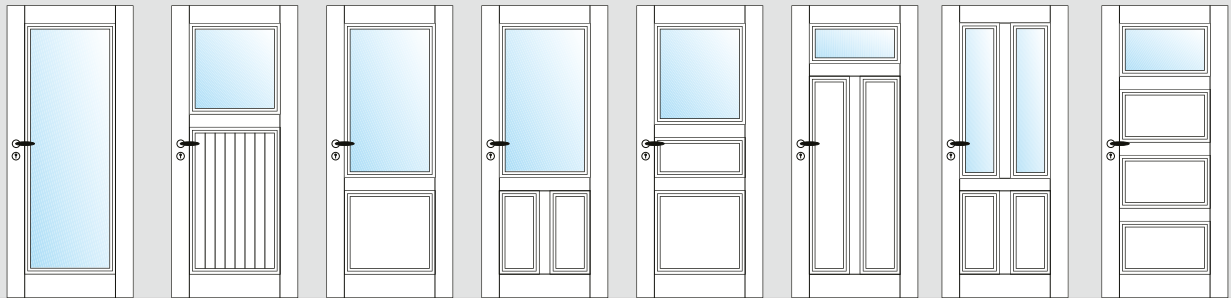
Land A.04

Land A.05

Land A.06

Land A.07

Modelle LandDesign  
**mit Lichtausschnitten**



Land C.00

Land C.01

Land C.02

Land C.03

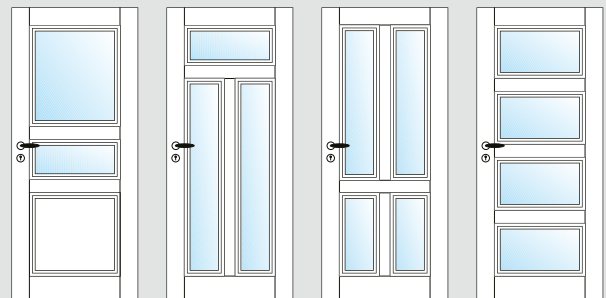
Land C.04

Land C.05

Land C.06

Land C.07

Modelle LandDesign  
**mit Lichtausschnitten**



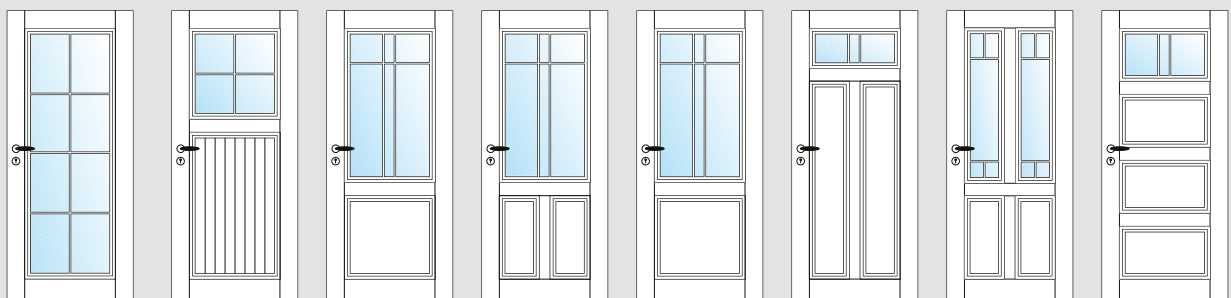
Land D.04

Land D.05

Land D.06

Land D.07

Modelle LandDesign  
**mit Sprossenrahmen**  
Sie haben die Wahl  
**zwischen allen Gläsern.**



Land E.00

Land E.01

Land E.02

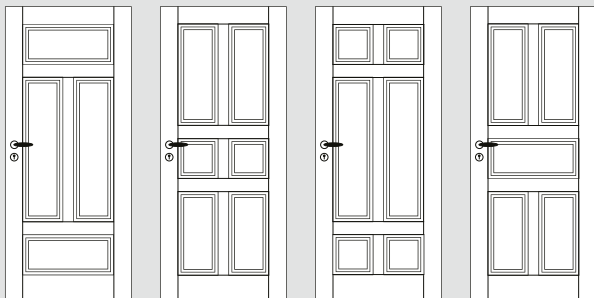
Land E.03

Land E.04

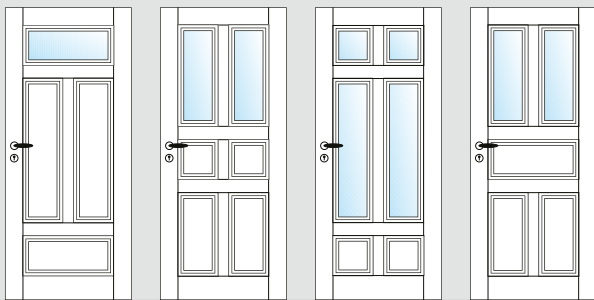
Land E.05

Land E.06

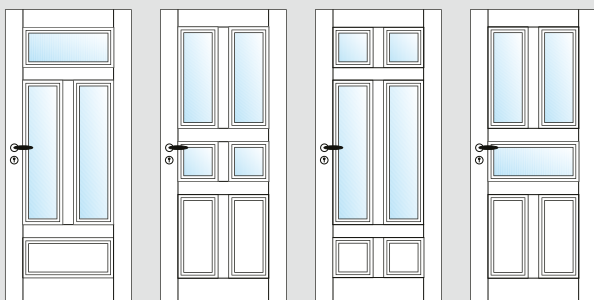
Land E.07




Land A.08 Land A.09 Land A.10 Land A.11



Land C.08 Land C.09 Land C.10 Land C.11



Land D.08 Land D.09 Land D.10 Land D.11



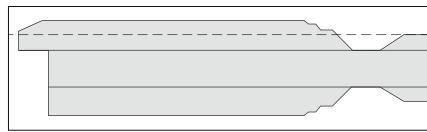
Land E.08 Land E.09 Land E.10 Land E.11



**Merkmale**

1. Modernes Stufenprofil
2. Tiefergelegte Füllungen
3. Facettenüberschlag
4. Bandbetonung
5. Passende Zarge LD, D oder S70

Der Falz und die Profilfräsung



**Zargen**

Tür und Zargen stammen aus der Feder unseres Designers. Daher bestellen Sie »LandDesign« am besten als Element.

Zarge LD, Breite 90 mm



Zarge D, Breite 60 mm



Zarge S70, Breite 70 mm

**Stilisten** Ihre Seele verlangt  
nach Stilelementen vergangener Epochen und  
Ihr Verstand erwartet gespannt die Zukunft.  
Für Sie ist unsere Modellserie »Stilisten«  
entwickelt.

Das Konzept hinter diesen Türen: Bewährtes erneuern!  
Denn es gibt Dinge, die sind perfekt und werden es bleiben. Optisch sind  
unsere »Stilisten« ein Erbe. Gebaut mit modernem Material und nach dem  
neuesten Stand der Technik sind sie für die Gegenwart und auch für die  
Zukunft gerüstet.





Tür Stil B.02, Zarge C mit StilAufsatz A.4, Drücker BK.6E, flächenbündig, ohne Schlüsselloch, Fußleiste F.2



Gute Qualität kann man sehen und hören. Es ist die edle Lackoberfläche und die rundherum sorgfältige Verarbeitung. Es ist beim Schließen der Tür der satte Klang des soliden Materials, der für ein Plus an Schallschutz sorgt.



Tür Stil A.12, Zarge C mit StilAufsatz C.3, Drücker BK.5E,



Tür Stil B.11, Zarge ST, Drücker BK.6E, Fußleiste F.1



Tür Stil E.03, Klarglas, Zarge ST, Drücker BK.6E, Fußleiste F.2



Die Formensprache der geschlossenen Tür findet ihr Pendant in der Tür mit Lichtausschnitt. Für jeden Raum die passende Lösung.

Achten Sie auf kleine Besonderheiten. Türgriffe mit Rosetten, die flächenbündig in die Tür eingelassen sind, Verzicht auf Schlüsselbohrungen oder verdeckte Bänder. Moderne Attribute auf einer klassischen Tür.

Tür Stil E.05, Klarglas ESG, Zarge ST, Drücker BK.9



Tür Stil B.05, Zarge ST, Drücker BK.9, Fußleiste F.1



»Stilisten« – damit zu Hause auch die Seele Einzug halten kann.

Wenn Sie Wert auf repräsentative Räume legen oder einfach Freude an einem schönen Ambiente haben. Unsere »StilAufsätze« sind eine Reminiszenz an vergangene, prachtvolle Zeiten.



Tür Stil A.08 mit Ornament 2, Zarge C mit StilAufsatz D.2, Drücker BK.9, Fußleiste F.2



Geschmack ist Gefühl und Empfinden. Mit dem Wissen um Details steigt die Wertschätzung.



Bodenständig. Die Sockel am Fuße der Zarge vermitteln hochwertige handwerkliche Arbeit und optimieren das Bild eines schönen klassischen Türelementes.



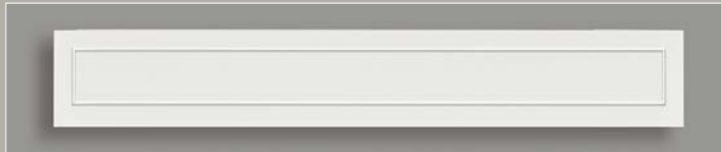


Tür Stil A.01, Zarge C mit StilAufsatz F.4, Drücker BK.9 Langschild, Fußleiste F.2

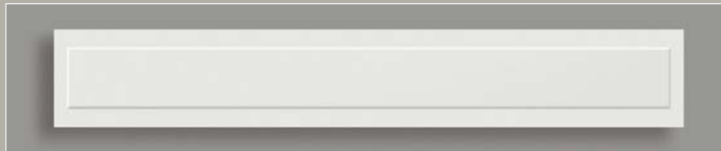
Höher oder breiter! – Denken Sie rechtzeitig beim Planen an die Maße. Wir erfüllen ihre Wünsche, die über den Standard hinaus gehen. Größere Türelemente sind ungleich wirkungsvoller.



Aufsatz A



Aufsatz B



Aufsatz C



Aufsatz D



Aufsatz E



Aufsatz F



Aufsatz 1



Aufsatz 2



Aufsatz 3



Aufsatz 4

## StilAufsätze

Die verschiedenen Modelle unserer »StilAufsätze« sind untereinander austauschbar und werden nach Ihren Wünschen auf unsere Standard-Zarge C montiert.



Detail: Sockelstück der StilAufsätze



Tür Stil B.06, StilAufsatz E.1, Drücker BK.9



### Zarge ST

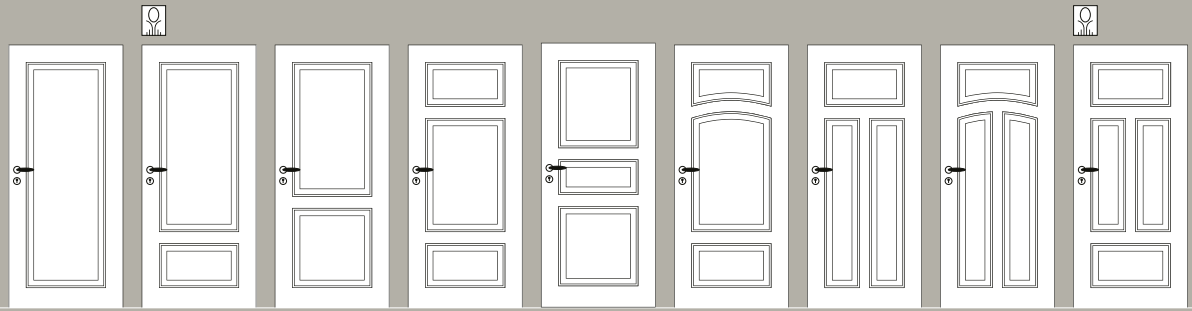
Unsere Zarge für dieses Programm zeigt das gleiche Profil wie auf dem Türblatt der »Stilisten«.



Tür Stil E.08, Glas Satinato, Zarge ST, Drücker BK.3

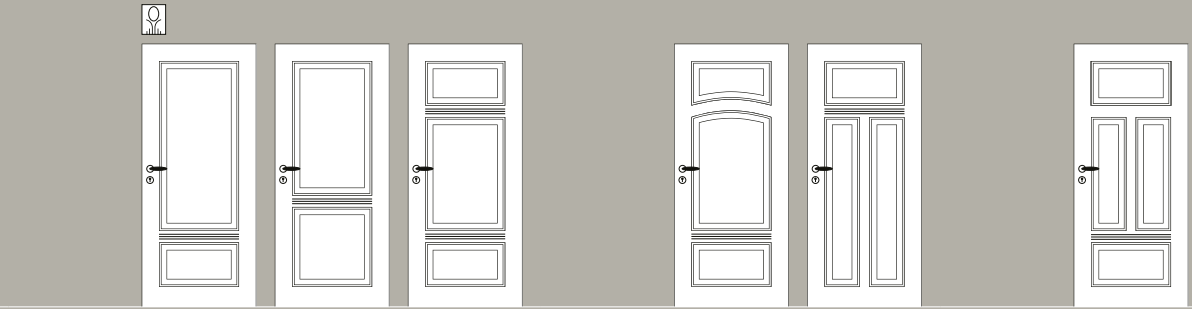
Ornament 1, 2 oder 3 auf allen gekennzeichneten Modellen  möglich.

Modelle Stilisten  
**Grundmodelle**




Stil A.01   Stil A.02   Stil A.02.1   Stil A.03   Stil A.04   Stil A.05   Stil A.06   Stil A.07   Stil A.08

Modelle Stilisten  
**Grundmodelle mit V-förmig gefrästen Rillen**




Stil B.02   Stil B.02.1   Stil B.03   Stil B.05   Stil B.06   Stil B.08

Modelle Stilisten  
**Mit kleinem Lichtausschnitt, mit oder ohne Rillenfräsung**



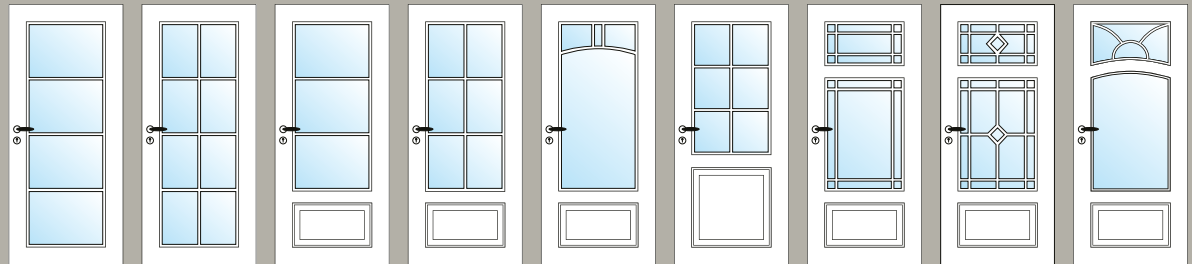
Stil C.01   Stil C.02   Stil C.03   Stil C.04   Stil C.05   Stil C.06   Stil C.07   Stil C.08

Modelle Stilisten  
**Mit großem Lichtausschnitt, mit oder ohne Rillenfräsung**

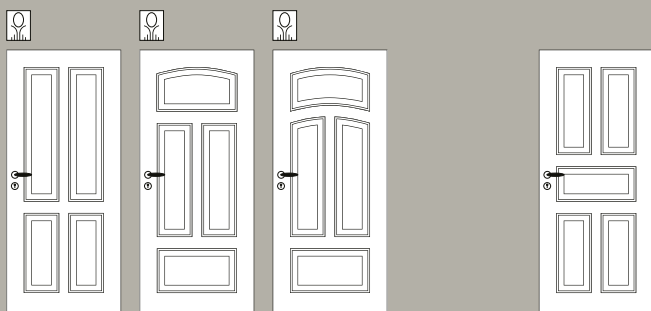


Stil D.01   Stil D.02   Stil D.02.1   Stil D.03   Stil D.04   Stil D.05   Stil D.06   Stil D.07   Stil D.08

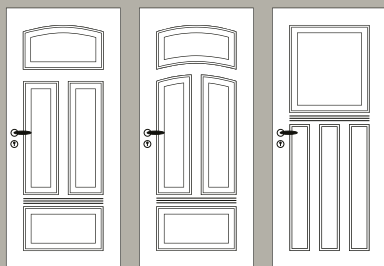
Modelle Stilisten  
**Mit Sprossenrahmen**



Stil E.01   Stil E.02   Stil E.03   Stil E.04   Stil E.05   Stil E.06   Stil E.07   Stil E.08   Stil E.09

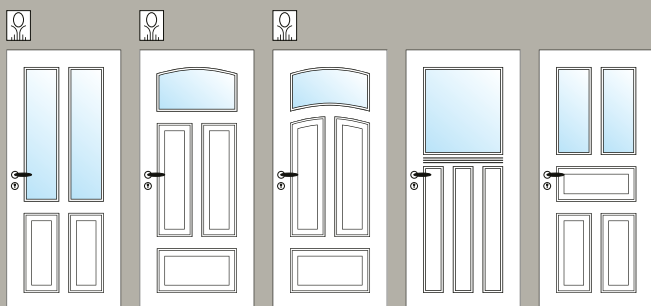


Stil A.08.1    Stil A.09    Stil A.10    Stil A.12




Stil B.09    Stil B.10    Stil B.11

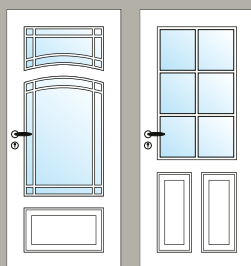
Stil B.11 und Stil C.11 haben in den senkrechten Füllungen keine Aufdoppelungen!



Stil C.08.1    Stil C.09    Stil C.10    Stil C.11    Stil C.12



Stil D.008.1    Stil D.009    Stil D.010    Stil D.012

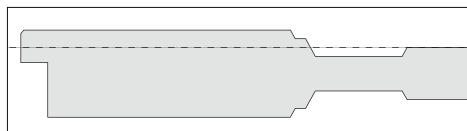


Stil E.10    Stil E.11



**Merkmale**

1. Tiefergelegte Füllungen
2. Gradliniges Stufenprofil
3. Tür: stumpf oder gefälzt
4. Passende Zarge ST
5. Speziell gestaltete StilAufsätze




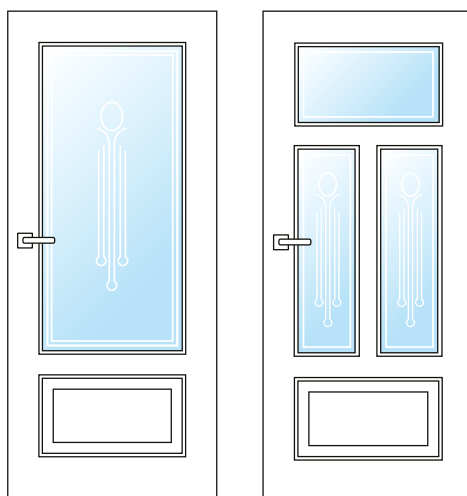
Das Profil



Ornament 1    Ornament 2    Ornament 3

**Ornamente auf der Tür**

 Dieses Symbol auf der Modellübersicht zeigt Ihnen die Modelle, die auf Wunsch mit einem dieser Ornamente erhältlich sind. Die Linien bestehen aus klaren V-Fräsungen.



Beispiel für einen großen oder zwei kleine Lichtausschnitte!

**Ornamente auf Glas**

Sie haben die Wahl:  
 1. Ornament **satiniert** auf Klarglas.  
 2. Ornament **klar** auf satiniertem Glas.



ELEGANTES PRIVATHAUS | **Stilisten Tür Stil A.02, Zarge ST, Fensterumrahmung mit Zargenprofil ST**





**MDF-Klassiker-E** Modernes Material, zeitgemäßes Erscheinungsbild. Die klassischen Formen, klar und deutlich, direkt in das massive Türblatt gefräst.







Tür ME.52 S, Glas Antik 75 weiß, Zarge D



Klassiker kennen keine Trends  
und keine Mode – **Klassiker bleiben.**



Tür ME.58 S, Glas Antik 75 weiß, Zarge D



Schloss, Villa, Haus oder Bude, was immer ihr Zuhause für Sie bedeutet, Hauptsache Sie können ab und zu eine Tür hinter sich schließen. Übrigens, unsere Türen bieten mit ihrer stabilen Qualität ein spürbares Plus an Schallschutz.

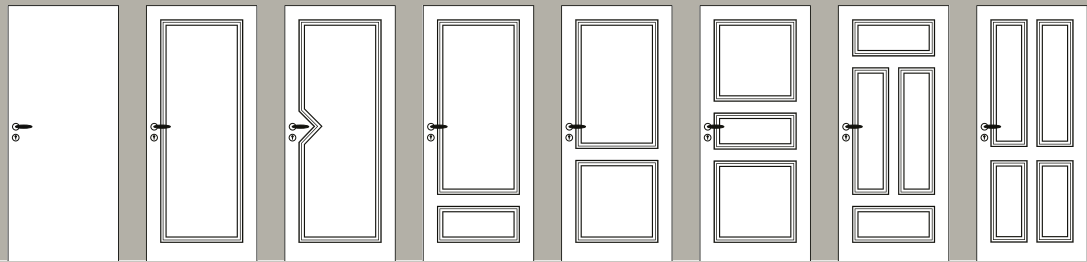


Tür ME.52, Zarge D



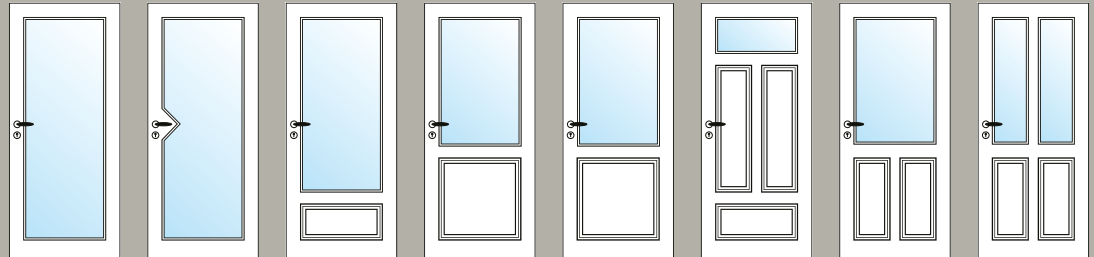
Tür ME.56, Zarge D

MDF-Klassiker-E  
Grundmodelle



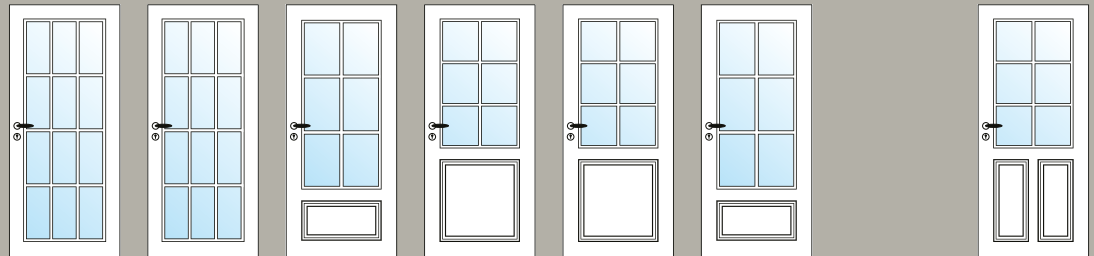
ME.0 ME.50 ME.51 ME.52 ME.53 ME.54 ME.55 ME.56

MDF-Klassiker-E  
mit Lichtausschnitten



ME.50 L ME.51 L ME.52 L ME.53 L ME.54 L ME.55 L1 ME.56 L ME.56 L2

MDF-Klassiker-E  
mit Sprossenrahmen



ME.50 S ME.51 S ME.52 S ME.53 S ME.54 S ME.55 S ME.56 S

**Merkmale  
und Zargen**


1. Trapezfräsung
2. »Eckige« Ecken
3. Facettenüberschlag
4. Passende Zargen  
C und D



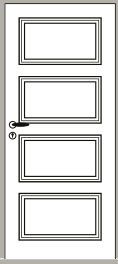
Zarge C, Breite 60 mm



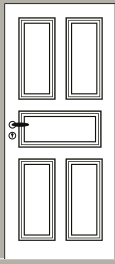
Zarge D, Breite 60 mm



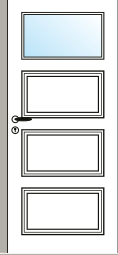
Der Falz und die Profilfräsung



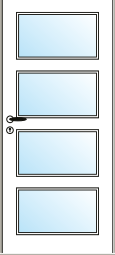
ME.57



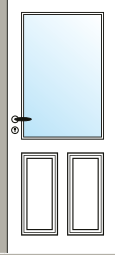
ME.58



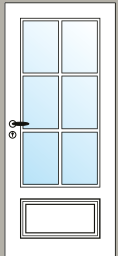
ME.57 L1



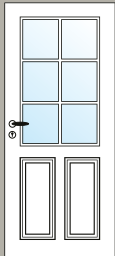
ME.57 L4



ME.58 L



ME.57 S



ME.58 S



Tür ME.57, Zarge D

### Bänder für gefälzte Türen

Sonderausstattung: Bänder B.1 und B.2 sind in folgenden Oberflächen erhältlich: poliert vernickelt, vergoldet, Edelstahl matt oder Edelstahl poliert.



Standard: Edelstahloptik



Band B.1



Band B.2



Band, schwarz matt

### Bänder für stumpfe Türen

Das verdeckte Band ist in matt oder in poliert vernickelt erhältlich.



verdecktes Band – Standard



verdecktes Band – poliert vernickelt



sichtbares Band: Compact Planum

### Fußleisten

Sie geben den Türen einen schönen Abschluss. Wir bieten Ihnen vier verschiedene Leisten zur Auswahl.



Fußleiste F.1, Höhe 118 mm



Fußleiste F.2, Höhe 120 mm



Fußleiste F.3, Höhe 75 mm



Beispiel: BK.9 Alu gestrahlt schwarz



Beispiel: BK.10E, Edelstahl fein matt



Beispiel: BK.6 white, Langschild

### Unser Drückerangebot umfasst 10 Modelle

Eine Tür ist erst eine schöne Tür, wenn der Drücker stimmt. Er sollte angenehm in der Hand liegen, die Persönlichkeit der Tür unterstützen und mit Qualität glänzen. Unsere Auswahl hochwertiger Drücker umfasst 10 Modelle in verschiedenen Ausführungen. Wählen Sie im Internet den Punkt »SCHÖNES DAZU – Türdrücker«: Dort zeigen wir Ihnen Beispiele – edel und flächenbündig eingelassen.



Standard – GM.1E Edelstahl matt



GM.3E flächenbündig



GM.3E offen, flächenbündig

### Griffmuscheln für Schiebetüren

Für Schiebetüren gibt es immer wieder gute Gründe. Und auch hierbei können Sie mit der Wahl der Griffmuschel die Optik der Tür beeinflussen. Sie erhalten sie in unterschiedlichen Oberflächen, z. B. in Edelstahl matt oder Edelstahl poliert.



Fußleiste F.4, Höhe 130 mm






GM.2R flächenbündig



GM.2R offen, flächenbündig



www.SCHOENE-TUEREN.com



Unser Programm im Überblick!

**Brüchert+Kärner**  
SCHÖNE TÜREN