

trend katalog

Auch online!



SCAN
ME

Katalog


2023

www.trend-holz.de

Digital Vision/Photodisc via Getty Images



trend
holz



Lärchenholz & mehr für Ihren Garten

Gartenprogramm 2023

2



Lärchenholz – natürlich und individuell

Unser Garten soll in dieser hektischen Zeit ein Ort sein, an dem man Entspannung und Ruhe findet, aber auch Gemütlichkeit und Geselligkeit leben kann.


Für die Gestaltung Ihres „Wohnzimmers im Grünen“ eignen sich unsere Produkte hervorragend. Als Lärchenholzmanufaktur mit jahrzehntelanger Erfahrung möchten wir Ihnen unser Gartenprogramm „**Lärchenholz & mehr**“ vorstellen. Unser Katalog zeigt Ihnen eine Vielzahl an Anregungen und Sie finden viel Schönes und Nützliches für Terrasse, Balkon und Garten. Gartengarnituren, Bänke, Pavillons, Pflanzkästen in vielen Variationen und Stilrichtungen.

Unser breitgefächertes Sichtschutzzaunprogramm lädt zu vielseitigen Kombinationsmöglichkeiten ein, wie zum Beispiel mit unseren Trend-Ambiente Gestaltungselementen aus Aluminium, in Metallic- und Rostoptik. Die Vielzahl an Motiven, welche auch indirekt beleuchtet werden können, werden zum Highlight Ihrer neuen

Gartengestaltung und setzen ausdrucksstarke Akzente. Überzeugen Sie sich von unseren Produkten bei unseren autorisierten Fachhandelspartnern in Ihrer Region. Gerne stehen Ihnen diese kompetent mit Beratung, Planung und Ausstellungsfläche zur Seite. Als Spezialist für Lärchenholz bieten wir ein Produktspektrum, das sich durch Qualität und saubere Verarbeitung auszeichnet. Unsere Stärke sind Anfertigungen auf Maß nach individuellen Wünschen, z. B. Sondermaße von Sichtschutzelementen, Gartentoren oder Doppeltoranlagen – alles ist möglich. Eine Auswahl unseres Sortiments erhalten Sie auch in Robinienholz, Fichte oder Eiche.

Für unser umfangreiches Sortiment verwenden wir Rohholz aus PEFC- (Programme for the Endorsement of Forest Certification Schemes) und FSC- (Forest Stewardship Council) zertifizierten Forstholzbetrieben, d.h. Holz aus umweltverantwortlich, nachhaltig bewirtschafteten Wäldern.

Nicht die Größe entscheidet, wie schön ein Garten ist, sondern die Liebe und die Ideen, die wir einbringen.





Nahezu alle unsere Lärchenholzprodukte werden ab Werk mit einer Grundierung zum Schutz vor Bläue vorbehandelt. Als besonderer Service kann unser komplettes Gartenholzprogramm aus Fichten- und Lärchenholz gegen Aufpreis mit einer farblichen Endbehandlung versehen werden. Unsere Farb-Highlights lassen Ihr Gartenholz strahlen! Neben der bewährten Remmers HK-Lasur bieten wir Ihnen deckende Farbanstriche sowie Farbtöne mit Metalleffekt oder im Vintagedesign. Sollte in dieser Farbauswahl noch nicht der richtige Farbton für Ihre Gartengestaltung dabei sein, bieten wir deckenden Farbanstrich nach RAL-Karte an. Mehr Informationen zur Farbbehandlung auf den Seiten 82-83.

Wir wünschen Ihnen viel Spass beim Planen, Gestalten und Genießen Ihres Traumgartens.

Herzlichst Ihre Trend-Holz Vertriebs GmbH



Inhaltsverzeichnis

Seite

Sitzgelegenheiten

Hängeschaukel/Gartengarnituren	4-7
Serie Party	8-11
Massive Gartengarnituren	12-13
Baumbänke	14-15

Nützliches & Schönes

Sandkästen, Truhe	16
Kindergarnituren	17
Hochbeet, Nistkästen	18
Komposter, Gehweg-Rollboard, Holzfliesen	19
Kaminholzregal, Gartenschrank	20
Gartenteichbrücke	21
Mülltonnenboxen, Mülltonnenverkleidungen	22
Mülltonnenunterstand, Raumteiler	23

Unterstellplätze & Pavillons

Sternpergola, Pergola Gestaltungssystem	24
Geräteraum-Bausatz	25
Viereck-, Sechseck- und Achteckpavillon	26-29

Berankung & Bepflanzung

Rosenbögen	30
Rankornamente, Rankgitter	31-32, 38-39
Blumenkästen	31-36
Mobile Gestaltungselemente „Move“ und „Flex“	35-37

Gestaltungselemente

Trend-Ambiente	
Akzente in Metall- und Rostoptik	40-41

Sichtschutzzaunprogramm

Robinienelemente	42
Lamellensystem Serien	43-49
Rhombusleisten Serien	50-55
Brettsystem Serien	55-61
Profilbrettsystem Serien	62-69

Zaun- & Torprogramm

Zaunbretter	70-71
Zaunfelder	72-75
Pfosten und Zubehör	76-77
Gartentorrahmen	77
Beschlagsätze für Tore	78
Einzel- und Doppeltore	79

Holz für kreative Ideen

Konstruktionsholz, Balkonbretter	80
Rhombusprofilleisten, Profilbretter, Stülpschalung	81

Wissenswertes über Holz

Holzschutz und Farbanstriche	82-83
------------------------------	-------

Hängeschaukel und Gartenbänke

4

Echte Klassiker
für Ihren Garten!

Gartenmöbel
in exklusiver
Lärchenholzqualität.

„Altmühlsee“

Nr. Bezeichnung L x B x H in cm

- Hängeschaukel „ALTMÜHLSEE“, Lärche vorgrundiert**
4480 Hängeschaukel ca. 190 x 62 x 64 mit doppelt verzinkter Kette
4485 Schaukelgestell ca. 270 x 115 x 190
4486 Schaukelhaken Set zweiteilig

Wird Art.-Nr. 4480 mit 4485 bestellt, sind die Schaukelhaken Art.-Nr. 4486 im Preis inbegriffen; diese müssen nur separat bestellt werden, wenn die Hängeschaukel individuell montiert werden soll.

- Auflagensets zu Altmühlsee-Hängeschaukel bestehend aus:**
2-tlg. Bank- und Rückenauflage (je ca. 50 x 180 cm), ca. 6 cm stark, 4 Kissen, komplett abziehbar durch Reißverschluss
12206 lime, olive, sand, stone

- Bank „ALTMÜHLSEE“, Lärche vorgrundiert**
4470 180 x 62 x 43/93

LASERGRAVUR für Bänke,
Namen, Jahreszahlen, Sprüche und Logos. Eine bleibende Erinnerung für Geburtstag, Ruhestand, Hochzeit, Firmenjubiläum.
Preis auf Anfrage.

- Truhenbank „ALTMÜHLSEE“, Lärche vorgrundiert**
Sitzfläche 32 mm stark, geschlossen verleimt. Füße und Armlehnen 45 x 90 mm.
Truheninnenmaß:
L x B x H ca. 166 x 38 x 30 cm.

- 4475 Truhenbank mit Armlehne 180 x 62 x 43/93
4476 Truhenbank ohne Armlehne 180 x 62 x 43/93

Sie erhalten alle Modelle dieser Serie auch in Robinie unbehandelt, als Eckbank oder mit individuellen Sondermaßen.

Hängeschaukel „ALTMÜHLSEE“



Art.-Nr. 4480

Schaukelgestell, Schaukelhaken



4485, 4486

Auflagenset



lime

olive



sand

stone

12206

Bank „ALTMÜHLSEE“, Lärche vorgrundiert



Art.-Nr. 4470

Lasergravur Ihres Wunschtexes



Truhenbank „ALTMÜHLSEE“

Ihr neuer Lieblingsplatz im Garten oder im Haus. Ein dekoratives und nützliches Schmuckstück aus Lärchenholz mit viel Stauraum für Sitzkissen, Decken, Spielzeug uvm.

Truhenbank „ALTMÜHLSEE“ mit oder ohne Armlehne



Art.-Nr. 4475, 4476



Anwendungsbeispiel: Hängeschaukel „Altmühlsee“ in Pergola montiert



„Ammersee“

Garnitur „AMMERSEE“



Art.-Nr. 4402 4401 4403

„BEISTELLTISCH“

Praktische Ergänzung,
passend zu allen Garnituren!



Art.-Nr. 4440

Eckbank „AMMERSEE“



Art.-Nr. 4404

Bänke „AMMERSEE“, „ALTMÜHLSEE“ UND „CHIEMSEE“ im Vintagedesign.
Jede Bank ein Unikat. Der Vintage-Look besticht durch sanfte Farbnuancen, Abnutzungsspuren und eine interessante Patina. Der nostalgische Charme entsteht durch eine aufwändige Mehrschichtbehandlung, Details hierzu Seite 83.

Garnitur „AMMERSEE“, VINTAGE



- vorgrundiert
- Tisch vormontiert
- Tischplatte 4,5 cm stark
- Sitzfläche 3,5 cm stark
- Eckbank zur Garnitur „AMMERSEE“
- Eckbank Bausatz

Nr.	Bezeichnung	L x B x H in cm
-----	-------------	-----------------

Garnitur „AMMERSEE“

4401	Tisch eckig	160 x 80 x 72
4402	Bank mit Lehne	180 x 62 x 43/93
4403	Stuhl	64 x 62 x 43/93
4404	Eckbank	Breite 62 x Höhe 43/93

Länge individuell nach Kundenwunsch.

Sondermaße auf Anfrage.
Anfertigung von Eckbänken nach lfm.
Auch als Truhenbank oder aus Robinienholz erhältlich.

„BEISTELLTISCH“

4440	Tisch eckig	50 x 50 x 50
------	-------------	--------------

vorgrundiert, fertig montiert.

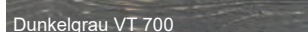
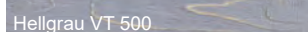

BÄNKE IM VINTAGEDESIGN aus Fichtenholz

Bank „AMMERSEE“ Vintage
VT4402 Bank mit Lehne 180 x 62 x 43/93

Bank „ALTMÜHLSEE“ Vintage
VT4470 Bank mit Lehne 180 x 62 x 43/93

Bank „CHIEMSEE“ Vintage
VT4412 Bank mit Lehne 180 x 62 x 43/93
Grundmodell „CHIEMSEE“ siehe Seite 6.

Bei Bestellung bitte Artikel-Nr. mit Farb-Nr. angeben z. B. VT4470+VT800.



Die Abbildungen sind nur annähernd farbverbindlich. Ihr Fachhandelspartner hält Farbmuster für Sie bereit.

Gartengarnituren

6



Nr.	Bezeichnung	L x B x H in cm
Garnitur „CHIEMSEE“, Lärche vorgrundiert		

4411	Tisch eckig	160 x 80 x 72
4412	Bank mit Lehne	180 x 62 x 43/93
4413	Stuhl	64 x 62 x 43/93
Tisch vormontiert, Stärke Tischplatte 45 mm, Stärke Sitzfläche 35 mm.		

Sie erhalten alle Modelle dieser Serie auch in Robinie unbehandelt, als Eckbank oder mit individuellen Sondermaßen.



AKTION Garnitur „TEGERNSEE“, Lärche vorgrundiert

4421	Tisch eckig	160 x 85 x 72
4422	Bank mit Lehne	160 x 40 x 42/82
4423	Bank ohne Lehne	160 x 40 x 42

Bausatz, Stärke Tischplatte, Sitzfläche und Füße 32 mm.

Garnitur auch erhältlich mit hellbraunem Lasuranstrich zum Aktionspreis!
Sondermaße auf Anfrage.
Anfertigung von Eckbänken nach lfm.

Garnitur „TEGERNSEE-KOMPAKT“, Lärche vorgrundiert

Materialstärke 45 mm, vormontiert, Sitzhöhe 45 cm, Tischhöhe 75 cm, Sitzbreite 31 cm.

4424	Sitzgarnitur	190 x 142 x 80
4427	Sitzgarnitur	190 x 142 x 80

Bei 4427 sind die Füße zum Eingraben extra lang gefertigt (optimaler Diebstahlschutz). Sie bestehen aus einer Materialkombination Robinie/Eiche.

Garnitur „CHIEMSEE“

Klassisches Modell aus Lärchenholz - gegen Aufpreis auch in Robinie erhältlich oder im Vintage-Design, siehe Seite 5.

Garnitur „CHIEMSEE“



Art.-Nr. 4412 4411 4413



Sonderanfertigung Eckbankvariation „CHIEMSEE“

AKTION Garnitur „TEGERNSEE“

Vielseitige Gartengarnitur aus massivem vorgrundiertem Lärchenholz.
Auf Wunsch zum günstigen Aktionspreis auch hellbraun lasiert.

Passend zu dieser Serie finden Sie auf Seite 14 unsere Baumbank „TEGERNSEE“.

Gegen Aufpreis auch in Robinie erhältlich.

AKTION Garnitur „TEGERNSEE“

Garnitur „TEGERNSEE-KOMPAKT“



Art.-Nr. 4422 4421 4423



4424,4427



Garnitur „FORGGENSEE“

Geradlinige, moderne Garnitur in **Robinie unbehandelt**.

Detaillierte Informationen zu Holz und Pflegetipps finden Sie auf Seite 82-83.

Nr.	Bezeichnung	L x B x H in cm
-----	-------------	-----------------

**Garnitur „FORGGENSEE“
Robinie unbehandelt**
Bretter: 25 x 120 mm,
Bank- und Hockerfüße 70 x 70 mm,
Tischbeine 80 x 80 mm, fertig montiert,

4650	Tisch	180 x 80 x 74
4655	Bank ohne Lehne	160 x 38 x 44
4659	Hocker	45 x 38 x 44

Sondermaße auf Anfrage.
Anfertigung von Eckbänken nach lfm.

Garnitur „FORGGENSEE“



SONDERANFERTIGUNGEN

Wir fertigen nach Kundenwünschen Bänke, Eckgarnituren, Truhenbänke uvm. in individueller Optik und Größe. Auf Wunsch erhalten Sie nahezu alle Produkte auch mit Farbbehandlung, z. B. Lasuren, Deckfarben, Metallic Effektfarben oder im Vintage Look. Ihr Holzfachhändler berät Sie gerne.

Die besondere Geschenkidee für Jubilare! Bänke mit Lasergravur von Jahreszahlen, Namen, Sprüchen und Logos. Ideal für Geburtstage, Ruhestand, Hochzeiten, Firmenjubiläum uvm.



Sonderanfertigung individuell gerundete Bank



Sonderanfertigung Robinienbank



Bank Altmühlsee Lärche 4470, S. 4 mit individueller Gravur, farbbehandelt

Serie PARTY

8



Garnituren „PARTY“

Ein abgerundetes Programm für sonnige Tage, laue Nächte und das chillige Leben im Freien. Unsere Serie „Party“ bietet alles für gesellige Stunden. Geradliniges, modernes Design für zu Hause, Gastronomie oder Gewerbe. Garnituren, Eckbänke, Bistromöbel, Schränke und Liegen, alles aufeinander abgestimmt und startklar zum feiern und genießen.

Nr.	Bezeichnung	L x B/T x H in cm
-----	-------------	-------------------

Garnitur „Party“

- Fichtenholz, vorbehandelt mit Remmers Profi Lasur HSL 35 silbergrau
- Schraubenmaterial verzinkt/korrosionsbeständig
- Sitzmöbel 24 mm stark
- Bausatz vormontiert

4140	Garniturtisch	ca. 180 x 80 x 75
------	---------------	-------------------

4145	Bank ohne Lehne	ca. 155 x 40 x 45 Breitenmaß ermöglicht unkompliziertes Verstauen der Bank unter dem Tisch.
------	-----------------	--

4147	Hocker niedrig	ca. 40 x 40 x 45
------	----------------	------------------

4148	Stuhl NEU	ca. 44 x 44 x 45/80
------	------------------	---------------------

Garnitur „PARTY“



Art.-Nr.

4145

4140

4147

4148





Eckbankgarnitur „PARTY“

Flexible Eckbankgarnitur im jungen Design – robust und bequem für gemütliches Zusammensein. Sondermaße bei Garnitur und Tisch möglich.

Unser Gestaltungstipp:

Kombinieren Sie die Serie „Party“ mit den Sichtschutzelementen „Siena“ und „Tivoli“ von Seite 60-61

Für Endbehandlung und Pflegeanstrich empfehlen wir Remmers Eco Öl-Dauerschutzlasur silbergrau. Weitere Informationen zum Holzschutz auf Seite 82-83.



Eckbankgarnitur „PARTY“

Eckbankgarnitur und Tisch im Sondermaß auf Anfrage erhältlich!



Linker Bankschenkel kurz
Art.-Nr. 4190



Rechter Bankschenkel kurz
4192



4195

Nr.	Bezeichnung	L x B/T x H in cm
-----	-------------	-------------------

Eckbankgarnitur „PARTY“

- Fichtenholz, vorbehandelt mit Remmers Profi Lasur HSL 35 silbergrau
- Schraubenmaterial verzinkt/korrosionsbeständig
- Sitzmöbel 24 mm stark
- Bausatz vormontiert

4190	Eckbank l. k.	ca. 220 x 164 x 46/86
4192	Eckbank r. k.	ca. 220 x 164 x 46/86
4199	Eckbank auf Maß nach lfm.	
4195	Tisch	ca. 140 x 80 x 75

Alles aufeinander abgestimmt – unsere gesamte Serie „PARTY“ lässt sich ideal mit der Sichtschutzserie „Siena“ von Seite 60 kombinieren.



Eckbankgarnitur „PARTY“ kombiniert mit Sichtschutz „TIVOLI“, Seite 61.



Serie PARTY

10



Outdoorgarnituren auch innen verwendbar

Stehgarnitur „PARTY“

Wie schön eine Terrasse oder ein Garten ist, darüber entscheiden nicht die Quadratmeter sondern die Ideen und die Liebe die wir reinstecken. Mit unserer Partyserie haben Sie grenzenlose Gestaltungsmöglichkeiten für Ihre persönliche Oase mit Urlaubsflair. Alles ist stimmig und lädt ein zu geselligem Miteinander. Auch ideal für Gastronomie und Gewerbe als Pausen-/Raucherbereich.

Garnitur „PARTY“



Art.-Nr.

4150

4151

4152

4155

Nr.	Bezeichnung	L x B/T x H in cm
-----	-------------	-------------------

Garnitur „Party“

- Fichtenholz, vorbehandelt mit Remmers Profi Lasur HSL 35 silbergrau
- Schraubenmaterial verzinkt/korrosionsbeständig
- Sitzmöbel 24 mm stark
- Bausatz vormontiert

4150	Bistrotisch	ca. 120 x 80 x 95
------	-------------	-------------------

4151	Stehstisch (Tischplatte 2-teilig)	ca. 120 x 120 x 95
------	--------------------------------------	--------------------

4152	Stehstisch (Tischplatte 2-teilig) mit Ausfräsung Standard ca. 8 cm für Sonnenschirm. Ausfräsung auf Wunsch bis max. 30 cm ohne Aufpreis möglich für Baum etc.	ca. 120 x 120 x 95
------	---	--------------------

4155	Hocker hoch	ca. 40 x 40 x 63
------	-------------	------------------



Stehstisch „PARTY“ Art.-Nr. 4152,
mit Ausfräsung für Sonnenschirm





Schränke „PARTY“

Hier ist immer alles griffbereit und schön verstaut für das Leben, Arbeiten, Grillen und Feiern draußen. Kombinieren Sie die Schränke zu Ihrer Outdoorküche oder nutzen Sie sie um Geschirr, Grill-, Garten- und Dekoutensilien, Polster, Übertöpfe, Spielzeug und vieles mehr sauber und ordentlich zu verräumen. So macht der Sommer Spaß!

Für Endbehandlung und Pflegeanstrich empfehlen wir Remmers Eco Öl-Dauerschutzlasur silbergrau. Weitere Informationen zum Holzschutz auf Seite 82-83.



Schränke „PARTY“ inkl. Metallabdeckung



Art.-Nr. 4160

4165

4170

Nr.	Bezeichnung	L x B/T x H in cm
-----	-------------	-------------------

Schränke „PARTY“

- Fichtenholz, vorbehandelt mit Remmers Profi Lasur HSL 35 silbergrau
- inkl. Metallabdeckung
- Scharniere Edelstahl
- Schraubenmaterial verzinkt/korrosionsbeständig
- Rahmenhölzer 24 x 60 mm
- Profiltretter 15 x 115 mm (Deckbreite 100 mm)
- Bausatz vormontiert

4160	Schrank offen	ca. 110 x 55 x 205
4165	Schrank mit Türen	ca. 110 x 55 x 205
4170	Schrank niedrig	ca. 110 x 55 x 60

Liegen „PARTY“

Einfach entspannt zurücklehnen! Für die gemütliche Auszeit auf Balkon, Terrasse und Wellness-Bereich sind unsere „Party“-Liegen der ideale Begleiter, nicht nur im Sommer...



NEU

Liege „PARTY“ **NEU**

Wellenliege „Party“ **NEU**



Art.-Nr.

4180

4185

Nr.	Bezeichnung	L x B in cm
-----	-------------	-------------

Liegen „PARTY“

Fichtenholz, vorbehandelt mit Remmers Profi Lasur HSL 35 silbergrau

4180	Liege Party	ca. 200 x 73,5
	Liegefläche ca. 64 x 192 cm	
	Sitzhöhe ca. 42 cm	
	Brettmaterial 20 x 130 mm	
	Füße 24 x 135 mm	
4185	Wellenliege Party	ca. 190 x 75
	Liegefläche 75 x 202 cm	
	Sitzhöhe ca. 11,5 cm	
	Brettmaterial 19 x 60 mm	
	Leimholzbogen ca. 35 x 95 mm	

Massive Gartengarnituren

12



Garnitur „FELDBERG“



„Arber“

Nr. Bezeichnung L x B x H in cm

Garnitur Arber und Feldberg

- getrocknetes Fichtenholz
- vorgrundiert und mit hellbrauner Lasur behandelt
- Tischplatte, FüÙe u. SitzfläÙe 70 mm stark
- Rückenlehne 45 mm stark
- vormontiert
- gegen Aufpreis auch in Robinie erhältlich

Garnitur „ARBER“

4201	Tisch eckig	140 x 80 x 72
4202	Tisch eckig	170 x 80 x 72
4203	Tisch eckig	200 x 80 x 72
4211	Bank mit Lehne	140 x 57 x 82
4212	Bank mit Lehne	170 x 57 x 82
4213	Bank mit Lehne	200 x 57 x 82
4221	Bank ohne Lehne	140 x 38 x 42
4222	Bank ohne Lehne	170 x 38 x 42
4223	Bank ohne Lehne	200 x 38 x 42
4230	Stuhl	57 x 48 x 82
4240	Hocker	48 x 38 x 42

Passende Eckbänke fertigen wir nach Maß.

4245	Eckbank mit Lehne	lfm. x 57 x 82
4246	Eckbank ohne Lehne	lfm. x 38 x 42

Garnitur „FELDBERG“

4001	Tisch eckig	140 x 80 x 72
4002	Tisch eckig	170 x 80 x 72
4003	Tisch eckig	200 x 80 x 72
4050	Tisch rund	Ø 120 x 72
4052	Tisch rund	Ø 140 x 72
möglich bis Ø 220 cm		
4011	Bank mit Lehne	140 x 57 x 82
4012	Bank mit Lehne	170 x 57 x 82
4013	Bank mit Lehne	200 x 57 x 82
4021	Bank ohne Lehne	140 x 38 x 42
4022	Bank ohne Lehne	170 x 38 x 42
4023	Bank ohne Lehne	200 x 38 x 42
4030	Stuhl	57 x 48 x 82
4040	Hocker	48 x 38 x 42

Passende Eckbänke fertigen wir nach Maß.

4045	Eckbank mit Lehne	lfm. x 57 x 82
4046	Eckbank ohne Lehne	lfm. x 38 x 42

AKTION Garnitur „FELDBERG“

Garnitur aus getrocknetem, unbehandeltem Fichtenholz 45 mm stark, vormontiert.

4100	Tisch eckig	140 x 80 x 72
4101	Tisch eckig	170 x 80 x 72
4102	Tisch eckig	200 x 80 x 72
4110	Bank mit Lehne	140 x 57 x 84
4111	Bank mit Lehne	170 x 57 x 84
4112	Bank mit Lehne	200 x 57 x 84
4120	Bank ohne Lehne	140 x 38 x 43
4121	Bank ohne Lehne	170 x 38 x 43
4122	Bank ohne Lehne	200 x 38 x 43
4130	Stuhl	57 x 48 x 84
4135	Hocker	48 x 38 x 43

Garnitur „ARBER“

Garnitur „ARBER“



Art.-Nr. 4230 4212, 4202, 4222 4240

Nie mehr WackelfüÙe!
Verstellbare FüÙe für unebene Böden

- 4er-Set
- Gewindestange mit 100 mm Länge
Ø 50 mm



für Garnitur „Watzmann“ nicht geeignet
10820

Garnitur „FELDBERG“

Garnitur „FELDBERG“



Art.-Nr. 4012, 4002, 4022 4040 4030 4050 4040


AKTION Garnitur „FELDBERG“, gegen Aufpreis auch in Robinie erhältlich.

AKTION Garnitur „FELDBERG“



Art.-Nr. 4135, 4111, 4101, 4121 4130

**Aktionsmodell
in bewährter Qualität,
jetzt in leichter
unbehandelter Ausführung
zum kleineren Preis.**



Garnitur „BODENSEE“ und „BODENSEE-KOMPAKT“
aus **Robinienholz** unbehandelt mit Ästen und natürlichen Beschaffenheiten (z. B. Trockenrisse).

Nr.	Bezeichnung	L x B x H in cm
Garnitur „BODENSEE“		
· Robinie unbehandelt		
· vormontiert		
· Tischplatte 70 mm stark		
· Sitzfläche 70 mm stark		
4431	Tisch eckig	170 x 80 x 72
4432	Bank mit Lehne	170 x 60 x 80
4433	Bank ohne Lehne	170 x 40 x 42

Sondermaße auf Anfrage.
Anfertigung von Eckbänken nach lfm.

Garnitur „BODENSEE-KOMPAKT“

- Tischplatte 45 mm stark
- Sitzfläche 45 mm stark
- Füße aus geschliffenen Robinenstämmen

4420	Garnitur	ca. 200 x 150 x 82
------	----------	--------------------

Hinweis:
zur Serie „BODENSEE“ finden Sie auf Seite 15 eine passende Baumbank.

Garnitur „WATZMANN“

- Eichen- oder Lärchenholz, unbehandelt
- Tischplatte 70 mm stark

TE170	Tisch Eiche eckig	170 x 80 x 78
TL170	Tisch Lärche eckig	170 x 80 x 78
WE180	Bank Eiche mit Lehne	Länge 180 cm
WL180	Bank Lärche mit Lehne	Länge 180 cm
OE180	Bank Eiche ohne Lehne	Länge 180 cm
OL180	Bank Lärche ohne Lehne	Länge 180 cm

Sondermaße auf Anfrage.
Anfertigung von Eckbänken nach lfm.

Garnitur „WATZMANN-KOMPAKT“

- Lärchenholz, unbehandelt
- Tischplatte und Sitzfläche 70 mm stark
- Rücken 45 mm, Sitzbreite 35 - 40 cm
- Tischbreite 90 - 100 cm
- Rundhölzer ca. 18 - 22 cm

WK 200	Garnitur	ca. 200 x 215 x 80
--------	----------	--------------------

Garnitur komplett miteinander verbunden für optimalen Diebstahlschutz.
Für konstruktiven Holzschutz sind die Stämme mit **Bodenkontakt aus Robinie/ Eiche** gefertigt.

Gegen Aufpreis kann in die Rundstämmen der Watzmann-Elemente ein Wellenband aus Edelstahl eingearbeitet werden zur Minderung/ Eingrenzung großer Trockenrisse.
10940 Edelstahlwellenband

Garnitur „BODENSEE“

Garnitur „BODENSEE-KOMPAKT“



Art.-Nr. 4433 4431 4432

4420

Garnitur „WATZMANN“ aus Eichen- oder Lärchenholz und „**WATZMANN-KOMPAKT“** aus **Lärchenholz**, vormontiert.

Rustikale Garnituren mit Ästen und natürlichen Beschaffenheiten des Holzes.

Garnitur „WATZMANN“

Garnitur „WATZMANN-KOMPAKT“



Art.-Nr. OE180 TE170 WE180

WK 200

Garnitur „BODENSEE“, Robinie unbehandelt



Auf Wunsch fertigen wir alle Garnituren im Sondermaß, als Eckbank, farbbehandelt oder in anderen Holzarten.

Baumbänke

14

Walchensee
Tegernsee
Königssee
Weißensee
Schliersee
Bodensee



Baumbank „WALCHENSEE“ rund und halbrund aus Lärchenholz, vorgrundiert.
Gegen Aufpreis auch in Robinie erhältlich.

- Sitzfläche und Füße 45 mm
- Rückenlehne 32 mm stark
- vormontiert

Nr. Bezeichnung Durchm. x H in cm

Baumbank „WALCHENSEE“

4600	Baumbank rund	Ø 60/140 x 42
		Innendurchmesser 60 cm
		Außendurchmesser 140 cm
4610	Baumbank halb	Ø 60/140 x 42
		Innendurchmesser 60 cm
		Außendurchmesser 140 cm
4605	Baumbank rund mit Lehne	Ø 60/170 x 42/90
		Innendurchmesser 60 cm
		Außendurchmesser 170 cm
4615	Baumbank halb mit Lehne	Ø 60/170 x 42/90
		Innendurchmesser 60 cm
		Außendurchmesser 170 cm

AKTION Baumbank „TEGERNSEE“

4425	Baumbank mit Lehne	Ø 65/180 x 79
		Innendurchmesser 65 cm
		Außendurchmesser 180 cm
4426	Baumbank ohne Lehne	Ø 75/180 x 45
		Innendurchmesser 75 cm
		Außendurchmesser 180 cm

Passend zur Baumbank „TEGERNSEE“
finden Sie auf S. 6 die passende Sitz-
garnitur, als Kompaktvariante und auch
mit extra langen Füßen zum Eingraben.

Baumbank „WALCHENSEE“ ohne Lehne

„WALCHENSEE“ mit Lehne



Art.-Nr.

4600

4610

4605


4615

AKTION Baumbank „TEGERNSEE“ sechseckig, aus Lärchenholz, vorgrundiert.
Gegen Aufpreis auch in Robinie erhältlich.

- Sitzfläche 24 mm stark
- Füße montiert 48 mm stark
- vormontiert

AKTION Baumbank „TEGERNSEE“ mit Lehne

AKTION Baumbank „TEGERNSEE“ ohne Lehne



Art.-Nr.

4425

4426

Baumbänke

- hochwertige Verarbeitung
- geschliffene Oberfläche
- massive Ausführung



Baumbank Sonderanfertigung mit größerem Radius



Baumbank „KÖNIGSSEE“ sechseckig, aus Lärchenholz, vorgrundiert. Gegen Aufpreis auch in Robinie erhältlich.

- Füße 7 cm stark
- vormontiert

Baumbank „WEISSENSEE“ sechseckig, Materialkombination Lärchen-/Robinienholz, unbehandelt.

- Sitzfläche und Lehne 45 mm stark
- Füße 90 x 90 mm stark, vormontiert

Baumbank „KÖNIGSSEE“



Art.-Nr. 4620

Baumbank „WEISSENSEE“



Art.-Nr. 4460, 4465

AKTION Baumbank „SCHLIERSEE“ sechseckig, aus Lärchenholz, vorgrundiert. Gegen Aufpreis auch in Robinie erhältlich.

- Sitzfläche und Füße 4,5 cm stark
- vormontiert

Baumbank „BODENSEE“ sechseckig, aus Robinie, unbehandelt. Mit Ästen und natürlichen Beschaffenheiten der Robinie.

- Sitzfläche und Füße 7 cm stark, Rückenlehne 4,5 cm stark
- vormontiert

AKTION Baumbank „SCHLIERSEE“



Art.-Nr. 4060

Baumbank „BODENSEE“



Art.-Nr. 4435

Nr. Bezeichnung Durchm. x H in cm

Baumbank „KÖNIGSSEE“

4620 Baumbank mit Lehne Ø 69/202 x 87
Innendurchmesser 69 cm
Außendurchmesser 202 cm

Baumbank „WEISSENSEE“

4460 Baumbank mit Lehne Ø 60/200 x 85
Innendurchmesser 60 cm
Außendurchmesser 200 cm

4465 Baumbank mit Lehne
Ø 60/200 x 85
Innendurchmesser 60 cm
Außendurchmesser 200 cm

Bei Art.-Nr. 4465 sind die Füße zum Eingraben extra lang gefertigt (optimaler Diebstahlschutz).

AKTION Baumbank „SCHLIERSEE“

4060 Baumbank ohne Lehne Ø 75/181 x 44
Innendurchmesser 75 cm
Außendurchmesser 181 cm

Baumbank „BODENSEE“

4435 Baumbank mit Lehne Ø 100/240 x 82
Innendurchmesser 100 cm
Außendurchmesser 240 cm

Sondermaße auf Anfrage.

Sandkästen, Truhe

16

Sandkästen

- saubere Verarbeitung
- geschliffene Oberfläche
- hochwertiges Material

Truhe

zur Aufbewahrung von Polstern, Spielzeug uvm.



Nr. Bezeichnung Maße in cm

Sandkasten „MAX“

Lärchenholz vorgegründet
Brettstärke 30 mm

im Durchmesser 150 cm

3601 Sandkasten achteckig Ø 150 cm
3611 Holzabdeckung 2-teilig
3621 Abdeckplane

im Durchmesser 180 cm

3602 Sandkasten achteckig Ø 180 cm
3612 Holzabdeckung 2-teilig
3622 Abdeckplane

Sandkasten „MORITZ“

Lärchenholz vorgegründet
Brettstärke 30 mm

3701 Sandkasten viereckig 150 x 150 cm
3711 Holzabdeckung 2-teilig
3721 Abdeckplane

Sandkasten „MINI“

Lärchenholz vorgegründet
Brettstärke 24 mm

3801 Sandkasten viereckig 120 x 120 cm
3811 Abdeckplane

Nr. Bezeichnung L x B x H in cm

Truhe „MALTA“

Lärchenholz vorgegründet

3450 Kissenruhe
Außenmaß 139 x 58 x 56/58 cm
Innenmaß 123 x 44 x 45 cm

Sandkasten „MAX“

Holzabdeckung zu Sandkasten „MAX“



Art.-Nr. 3601



3611



Sandkasten „MORITZ“

Mit klappbarem Aufbewahrungsfach für Sandspielzeug und Holzabdeckung oder Abdeckplane.

Sandkasten „MORITZ“



Art.-Nr. 3701, 3711

Sandkasten „MINI“

Passende Abdeckplane erhältlich.

Sandkasten „MINI“



Art.-Nr. 3801

Truhe „MALTA“, vorgegründet

Praktische Aufbewahrungstruhe für Polsterauflagen, Sandspielzeug u. v. m. aus Lärchenholz.

Truhe „MALTA“



Abbildung mit Kupferblechdeckel, Preis auf Anfrage; Art.-Nr. 3450

- mit Auskräsung für Luftzirkulation, um Stockflecken an den Polstern zu vermeiden
- Holzdeckel gegen Aufpreis mit Kupferblech verkleidet (Preis auf Anfrage)

Kindergarnituren



Anwendungsbeispiel: Kindergarnitur „AMELIA“ farbbehandelt

Kindergarnituren

- saubere Verarbeitung
- geschliffene Oberfläche
- hochwertiges Material
- unbehandelt
- Bausatz
- Sondermaße auf Anfrage

Tipp:

Unsere unbehandelten Kindergarnituren sind ideal für individuelle Farbgestaltung!



Kindergarnitur „AMELIA“



Art.-Nr. 3940

3941



Kindergarnitur „TIM“



Art.-Nr.

3950



Kindergarnitur „SARINA“ und „LUCAS“



Art.-Nr. 3921
Art.-Nr. 3937

3910
3932

3900
3930

3911
3933

3920
3935



Kindergarnitur „SARINA“ farbbehandelt

Nr.	Bezeichnung	L x B x H in cm
-----	-------------	-----------------

Kindergarnitur „AMELIA“

Geeignet für Kinder ab ca. 2 Jahre
Lärchenholz unbehandelt, massiv gefertigt.

3940	Tischset	70 x 70 x 48 cm
	bestehend aus:	
	1 Papierrolle	
	2 Haken für Rolle und Rundstab	
	Tischplatte 25 mm, Füße 45 x 60 mm	
	Höhe Tisch:	48 cm
3941	Stuhl	33 x 33 x 53 cm
	Höhe Sitzfläche:	25 cm
	Rahmen	45 x 45 mm
	Querstreben	25 x 25 mm

Kindergarnitur „TIM“

Lärchenholz unbehandelt,
Tischplatte und Sitzfläche 24 mm stark

3950	Garnitur	100 x 97 x 60/30
	Höhe Tisch:	60 cm
	Höhe Sitzfläche:	30 cm

Kindergarnitur „SARINA“

Geeignet für Kinder ab ca. 3 Jahre
Lärchenholz unbehandelt

	Tischplatte und Sitzfläche	24 mm stark
3900	Tisch eckig	90 x 54 x 46
3910	Bank mit Lehne	100 x 35 x 54
3911	Bank ohne Lehne	100 x 31 x 25
3920	Stuhl	33 x 35 x 54
3921	Hocker	33 x 27 x 25

Kindergarnitur „LUCAS“

Geeignet für Kinder ab ca. 4 Jahre
Lärchenholz unbehandelt

	Tischplatte und Sitzfläche	24 mm stark
3930	Tisch eckig	110 x 67 x 60
3932	Bank mit Lehne	120 x 45 x 75
3933	Bank ohne Lehne	120 x 34 x 35
3935	Stuhl	42 x 45 x 75
3937	Hocker	42 x 34 x 35

18

Hochbeet Nistkästen



Hochbeet



Nr. Bezeichnung L x B x H in cm

HOCHBEET als Komplettbausatz
aus gehobeltem, nicht grundierten Lärchenholz
45 x 115 mm und 45 x 60 mm.
Bausatz im Schwalbenschwanz-Stecksystem
bestehend aus:
Wühlmausdraht, Pflanzvlies, stabile Folie für
Innenverkleidung inkl. Nägel, Gewindestangen
mit Zubehör (verzinkt).

5350	Hochbeet	50 x 98 x 60
5355	Hochbeet	98 x 98 x 74
5360	Hochbeet	98 x 198 x 74



Ertragreiche Ernten von Frühjahr bis Spätherbst

Nutzen Sie die vielen Vorteile, die Ihnen ein gut geschichtetes Hochbeet bei rückschonender Pflege im Stehen oder Sitzen bietet. Ideal für den Anbau von Obst, Gemüse, Kräutern uvm. Schneckenfraß wird deutlich reduziert. Durch den höheren Bodenabstand und einen besseren Lichteinfall kann enger bepflanzt werden.

Tipp für die Einschichtung

Jede Füllschicht sollte ca. 20 - 25 cm hoch sein:

- gute Pflanzerde, feiner Kompost
- Laub, Grasschnitt, grober Kompost; bei Nutzung als Frühbeet hier zusätzlich Pferdemist für Wärmewirkung einbringen
- umgedrehte Grassoden (Schichthöhe ca. 5 cm) verhindert durchrieseln der nächsten Schicht
- schwer verrottbares Pflanzenmaterial, z.B. Äste, Wurzeln sorgt für gute Durchlüftung
- Folie für Umrandung (im Lieferumfang enthalten)
- Pflanzvlies extra groß für seitlichen Überstand (im Lieferumfang enthalten)
- Wühlmausdraht (im Lieferumfang enthalten)
- Gartenboden/Kiesbettgrundlage o. ä.



Umrandung für Hochbeet

Zubehör für Hochbeet



Art.-Nr. 5351, 5356, 5361

Zum konstruktiven Holzschutz und für ein abgerundetes Erscheinungsbild kann das Hochbeet zusätzlich mit der Umrandung ausgestattet werden.

HOCHBEET Umrandung

Gerundeter Handlauf 30 x 90 mm.
Auf Gehrung geschnitten, genutet.
Inklusive Edelstahlschrauben.

5351	passend zu 5350
5356	passend zu 5355
5361	passend zu 5360

Nistkästen

Nr. Bezeichnung H x B x T in cm

NISTKÄSTEN, Lärche unbehandelt

9000	Meisen-Nistkasten 24/30 x 15 x 18 cm Schlupfloch: 28 mm
9010	Dreiecks-Nistkasten 32 x 22 x 17 cm geeignet für Kohlmeise, Kleiber, Trauerschnäpper und Feldsperling Schlupfloch: 34 mm

Meisen-Nistkasten



Art.-Nr.

9000

Dreiecks-Nistkasten



9010



Komposter



Wertvollen Dünger und Bodenverbesserungsstoff selbst herstellen

In einem Komposter mit Latten aus schwer verrottbarer Lärche werden Abfälle aus Küche und Garten umweltfreundlich entsorgt und verwertet.

Eine gute Schichtung sorgt dafür, dass der Kompost anfängt zu arbeiten. Die Wandlung ist mit einer Erwärmung verbunden und dauert in etwa ein Jahr. Ist der Kompostiervorgang beendet, so erhält man ein Substrat, das wertvolle Nährstoffe enthält. Diese Nährstoffe können dem Boden nun zurückgegeben werden, indem man den Kompost auf den Beeten verteilt. Der Kreislauf wird so wieder geschlossen.

Bei der Standortwahl sollte man darauf achten, dass der Komposter einigermaßen geschützt steht. Ein Platz in der prallen Sonne sollte vermieden werden, da dies in den Sommermonaten schnell zur Austrocknung führen würde.

Komposter Gehweg-Rollboard Holzfliesen



Nr.	Bezeichnung	Maße in cm
-----	-------------	------------

KOMPOSTER aus Lärchenbrettern
unbehandelt, 24 x 95 mm, Höhe 60 cm.


K80	Komposter	80 cm
K100	Komposter	100 cm
K120	Komposter	120 cm




Gehweg-Rollboard

Unkompliziertes Brett-Rollboard für Gartenwege zu Komposter, Hochbeet etc. 24 mm starke gehobelte Lärchenholz-Bretter (B-Qualität) rückseitig mit Plastikband verbunden.

Gehweg-Rollboard



Art.-Nr. 4950



4951



Nr.	Bezeichnung	L x B in cm
-----	-------------	-------------


GEHWEG-ROLLBOARD

Lärchenholz unbehandelt		
4950	Brett-Rollboard	100 x 33 cm
4951	Brett-Rollboard	200 x 33 cm


Holzfliesen als Terrassenbelag oder Gehwegplatten in hochwertiger Verarbeitung.

Holzfliese „STABIL“ Lärche

Holzfliese „STABIL“ Robinie



Art.-Nr. 4901



4902



Nr.	Bezeichnung	L x B in cm
-----	-------------	-------------

Holzfliesen „STABIL“

Bretter 24 x 95 mm, Gesamtstärke 48 mm		
Edelstahlverschraubung von unten		
Lärche vorgrundiert/geriffelt		
4901	Lärchenholzfliese	50 x 50 cm
4911	Lärchenholzfliese	100 x 100 cm

Robinie unbehandelt/geriffelt		
4902	Robinienholzfliese	50 x 50 cm
4912	Robinienholzfliese	100 x 100 cm

20

Kaminholzregal Gartenschrank



Nr. Bezeichnung B x H x T in cm

KAMINHOLZREGAL aus Rhombusleisten
24 x 60 mm, Leistenabstand 30 mm,
Lärche unbehandelt.

Bausatz, bestehend aus:

- 1 Bodenelement
 - 2 Seitenelemente
 - 1 Dachelement (Boden-Deckel-Schalung)
 - 4 Querstreben
- Schraubenmaterial (verzinkt)

5110 Kaminholzregal 205 x 210/204 x 40
5120 Kaminholzregal 205 x 210/197 x 80

Zwischenwand

Vormontiertes Rhombuselement,
inkl. 2 Pfosten und Befestigungsmaterial

5111 Zwischenwand (zu Art. 5110) 40 cm
5121 Zwischenwand (zu Art. 5120) 80 cm

Rückwand


Rhombuselement, 3-teilig,
inkl. Befestigungsmaterial

5130 Rückwand (H x B) 180 x 189

Kaminholzregal



Unser robuster Holzunterstand aus unbehandeltem Lärchenholz ermöglicht eine saubere und trockene Lagerung von Brennholz. Hierbei kann der Grundbausatz mit einer stabilen Rückwand und Zwischenwand ergänzt werden. Die Zwischenwand ermöglicht eine praktische Trennung von abgelagertem und frischem Holz.



Gartenschrank

Dekoratив und vielseitig verwendbar für Garten, Balkon oder Terrasse. Alles in Reichweite und dabei ordentlich verstaut. Gartengeräte, Übertöpfe, Gießkannen, Pflanzerde oder Kinderspielzeug und Stuhlkissen finden auf den Regalböden ihren Platz. Massiv gefertigt mit nach vorne geneigtem Pultdach inklusiv Blechdach.

Nr. Bezeichnung B x H x T in cm


GARTENSCHRANK **NEU** aus Lärchenholz,
vorgrundiert, gefertigt aus Profildrehtern 19 mm,
Konstruktionsholz 45 x 60 mm, 1-flügelige
Profildreht-Türe, 6 Regalböden (je Seite drei),
Griff, Magnet, Pultdach inkl. Blechdach.

5310 Gartenschrank 120 x 170/200 x 60
(Maßangabe zzgl. Dachüberstand seitlich und vorne
je ca. 15 cm)

GARTENSCHRANK aus Lärchenholz,
vorgrundiert, gefertigt aus Profildrehtern 19 mm,
Konstruktionsholz 45 x 60 mm,
2-flügelige Profildreht-Türen, zwei heraus-
nehmbare Regalböden, Griffe, Magnete,
Pultdach inkl. Blechdach.

5300 Gartenschrank 120 x 180/200 x 60
(Maßangabe zzgl. Dachüberstand seitlich und vorne
je ca. 15 cm)

NEU Lärchenholz Gartenschrank, 1-flügelige Türe



Lärchenholz Gartenschrank, 2-flügelige Türe



Alle Schränke
mit Metallabdeckung!

Gartenteichbrücke



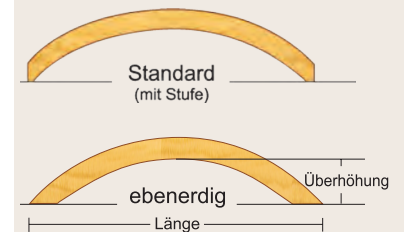
Lärchenholzbrücke

- zusammenstellbar aus vormontiertem
- Brückensteg
- ein-/beidseitigem Brückengeländer

Brückensteg

Zwei Leimholz-Brückenbögen 7 x 14 cm mit geriffelten Laufbohlen 30 x 100 mm aus sibirischer Lärche, edelstahlverschraubt
Stegbreite 100 cm
Längen variabel 100 - 300 cm
Überhöhung 10 - 20 cm
Überlängen auf Anfrage

Die Brückenbögen sind in zwei Varianten erhältlich:



Nr.	Steg-Länge	Überhöhung
5001	0 - 149 cm	5 - 10 cm
5002	150 - 199 cm	10 - 15 cm
5003	200 - 249 cm	15 - 20 cm
5004	250 - 300 cm	15 - 20 cm

Nr.	Geländer-Länge	Anzahl Pfosten
-----	----------------	----------------

Brückengeländer einseitig
Pfosten mit Kugelkopf 7 x 9 cm
Handlauf Höhe 90 cm

5011	0 - 149 cm	2
5012	150 - 199 cm	2 bis 3
5013	200 - 249 cm	3 bis 4
5014	250 - 300 cm	4 bis 5

Brückensteg und Geländer

Ob Sie den Brückensteg puristisch als Einzelelement oder mit dem formschönen Brückengeländer einseitig oder beidseitig verwenden – alles ist möglich. Neben dem optischen Aspekt bringt das Geländer zusätzlich Sicherheit und erhöht insgesamt die Stabilität.

Gerne fertigen wir auf Anfrage auch Brückenstege- und Geländer auf Maß, in Überbreiten und Überlängen sowie Brückengeländer aus geschälten Robinienstämmen.



Sonderfertigung mit Brückengeländer aus geschälten Robinienstämmen



Mülltonnen-
verkleidungen

Mülltonnenboxen



Unsere massiven Mülltonnenboxen aus vorgrundiertem Lärchenholz lassen unansehnliche Abfallbehälter aus dem Eingangsbereich und Garten verschwinden. Hinter modernen Rhombusprofileisten finden Mülltonnen mit einem Fassungsvermögen bis 240 l das passende Versteck. Von vorne und oben befüllbar durch eine praktische Klappe und mit Kette zum einhändigen Öffnen der Tonne.



Nr. Bezeichnung ca. B x T x H in cm

Die Mülltonnenboxen sind erhältlich als 1er, 2er und 3er-Box. Von oben und vorne befüllbar. Gefertigt aus Rhombusleisten 24 x 60 mm, Rahmen 70 x 70, 30 x 60 mm. Bausatz, vormontiert

Mülltonnenboxen
mit angeschrägtem Deckel

1120G 1er-Box 120 l	70 x 70 x 114/117
1240G 1er-Box 240 l	80 x 90 x 127/130
2120G 2er-Box 120 l	131 x 70 x 114/117
2240G 2er-Box 240 l	145 x 90 x 127/130
3120G 3er-Box 120 l	193 x 70 x 114/117
3240G 3er-Box 240 l	214 x 90 x 127/130

Mülltonnenboxen
mit gerundetem Deckel und Alueinsatz

1120R 1er-Box 120 l	70 x 70 x 114/120
1240R 1er-Box 240 l	80 x 90 x 130/137
2120R 2er-Box 120 l	131 x 70 x 114/120
2240R 2er-Box 240 l	145 x 90 x 130/137
3120R 3er-Box 120 l	193 x 70 x 114/120
3240R 3er-Box 240 l	214 x 90 x 130/137

Inklusiv Befestigungsmaterial, Dämpfer, Kette, Rollschnapper (verzinkt). Bei 2er- und 3er-Box Deckel geteilt, gegen Aufpreis einteilig.

Sondermaße auf Anfrage.

Mülltonnenbox mit angeschrägtem Deckel



Mülltonnenbox mit gerundetem Deckel und Alueinsatz



AKTION Mülltonnenverkleidungen

AKTIONSMODELLE aus massivem Lärchenholz, vorgrundiert. Sichtseiten gute Qualität, Rückseite mit natürlichen Unebenheiten und Fehlern.

Diese Serie ist mit dem Pergolasystem von Seite 24 kombinierbar!

„NOVO“, Lamellensystem, Rahmen 45 x 60 mm, Brettstärke 9 x 90 mm

„DINO“, Brettsystem mit Fischgrätmuster, Rahmen 45 x 60 mm, Brettstärke 14 x 115 mm

AKTION Mülltonnenverkleidung „NOVO“ (Lamellensystem)

„DINO“ (Brettsystem)



Art.-Nr.

N180

N90

D180

D90



„Novo“

Nr. Element H x B in cm

AKTION Mülltonnenverkleidung „NOVO“

N180 Lamellensystem	120 x 180 cm
N150 Lamellensystem	120 x 150 cm
N90 Lamellensystem	120 x 90 cm
N75 Lamellensystem	120 x 75 cm

AKTION Mülltonnenverkleidung „DINO“

D180 Brettsystem	120 x 180 cm
D150 Brettsystem	120 x 150 cm
D90 Brettsystem	120 x 90 cm
D75 Brettsystem	120 x 75 cm

Unterstand für Mülltonnen & Co

Unkomplizierter Stauraum für Ordnung rund ums Haus



Abbildungen Mülltonnenunterstand sind niedriger als Originalware



Mülltonnenunterstand kombiniert mit Pflanzkasten „COMO MOVE“

Blitzschnell ist alles aufgeräumt und griffbereit. Nicht nur Mülltonnen finden hier ihren Platz sondern auch Gartengeräte, Kinderfahrzeuge uvm. Solide aus vorgrundiertem Lärchenholz gefertigt, für kreative, dekorative und saubere Ordnung rund ums Haus. Optimal kombinierbar mit Pflanzkästen „COMO MOVE“.

Mülltonnenunterstand

Raumteiler Move

Mülltonnenunterstand, Lärchenholz vorgrundiert



Art.-Nr. RF2

RF3

Nr.	Element	ca. L x T x H in cm
-----	---------	---------------------

Mülltonnenunterstand		
Lärche vorgrundiert		
Pfosten 7 x 7 cm, Vierkantleisten 24 x 60 mm		
Bausatz aus vier vorgefertigten Elementen		
RF2	2er-Unterstand	
	Außenmaß	150 x 80 x 130 cm
	Innenmaß	136 x 75 x 124 cm
RF3	3er-Unterstand	
	Außenmaß	220 x 80 x 130 cm
	Innenmaß	206 x 75 x 124 cm

Flexible Raumteiler „MOVE“ mit Pflanzkasten

Ideal in Kombination mit dem Mülltonnenunterstand

Unsere junge Pflanzkastenserie ist ein echtes Multitalent. Ob als Einzelelement, aneinandergereiht oder über Eck kombiniert, bietet sie die Möglichkeit, als Sichtschutz optische Trennung zu schaffen. Mit Saison- oder Dauerbepflanzung oder als Kräuterbeet verleihen Sie dem nützlichen Raumteiler einen charmanten Touch. Ideal für alles, was griffbereit, zentral platziert und dabei unkompliziert „versteckt“ werden soll, z. B. Mülltonnen, Fahrräder uvm. Inklusiv Wasserspeicherkasten.

Nr.	Element	H x B x L in cm
-----	---------	-----------------

Pflanzkästen „OLBIA MOVE“		
Brettblumenkasten aus Lärchenholz, sägerau, vorbehandelt mit Remmers Profi Lasur HSL 35 silbergrau, Brettstärke 24 mm, Schraubenmaterial verzinkt/korrosionsbeständig.		
310	Olbia Move	ca. 110 x 27 x 84
311	Olbia Move	ca. 110 x 27 x 64

Pflanzkasten „OLBIA MOVE“, Lärche silbergrau

„CATANIA MOVE“, Lärche vorgrundiert



Art.-Nr. 310

311

320

321

Pflanzkästen „CATANIA MOVE“		
Aus Rhombusleisten 24 x 60 mm, Lärche vorgrundiert, Schraubenmaterial verzinkt/korrosionsbeständig. „CATANIA MOVE“ Pflanzkästen sind kombinierbar mit den Sichtschutzelementen „CATANIA“.		
320	Catania Move	ca. 110 x 27 x 84
321	Catania Move	ca. 110 x 27 x 64

Pflanzkasten „COMO MOVE“, Fichte silbergrau

„COMO MOVE“, Lärche vorgrundiert



Art.-Nr. 330

331

340

341

Pflanzkästen „COMO MOVE“		
Vierkantleisten 24 x 60 mm in zwei Holzarten erhältlich: Fichte vorbehandelt mit Remmers Profi Lasur HSL 35 silbergrau und Lärche vorgrundiert. Schraubenmaterial verzinkt/korrosionsbeständig.		
330	Como Move Fichte vorbehandelt silbergrau	ca. 110 x 27 x 86
331	Como Move Fichte vorbehandelt silbergrau	ca. 110 x 27 x 66
340	Como Move Lärche vorgrundiert	ca. 110 x 27 x 86
341	Como Move Lärche vorgrundiert	ca. 110 x 27 x 66

Pergolasystem
frei planbar



Sonderanfertigung auf Anfrage!

Systembausatz Sternpergola

Art.-Nr. 1955
bestehend aus:
4 Pfosten
2 Sattelbalken
7 Reiter
6 Streben



Nr.	Element	L x B x H in cm
-----	---------	-----------------

Systembausatz Sternpergola

mit Schrauben und Vorbohrungen
ohne Verkleidungselemente

1955	Sternpergola	ca. 230 x 230 x 225
------	--------------	---------------------

Nr.	Element	Maße in mm
-----	---------	------------

Einzelteile Pergolasystem

P01	Sattelbalken	45 x 90 x 2480
P02	Endstück	45 x 90 x 2180
P03	Verlängerung	45 x 90 x 1900
P04	Reiter	45 x 90 x 500
P05	Strebe	45 x 90 x 400
P06	Strebe rund	45 x 90 x 400
P08	Pfosten	90 x 90 x 2400
P09	Rundbogen	45 x 90 x 1900
P10	Rundbogen	45 x 90 x 1300
P11	Bogen geschwungen	45 x 90 x 1900
P12	Pfosten	70 x 70 x 2200
P13	Endstück	45 x 90 x 900
P14	Doppelreiter	45 x 90 x 1000
P16	Kastenmodul	45 x 90 x 540
P17	Doppelreiter	45 x 90 x 1300

Nr.	Element	Maße in mm
-----	---------	------------

Einzelteile Pergolasystem
Gestaltungselemente „MERAN“

1501	Doppelbogen Meran	180 x 60
1511	Bogen Meran	180 x 45
1515	Oberbogen Meran	180 x 60
1521	Segmentbogen Meran	45 x 45
1531	Einzelbogen Meran	60 x 60
1601	Rankteil Meran	120 x 30
1701	Rankteil Meran	140 x 30
1801	Gitter Meran	150 x 40
1901	Gitter Meran	180 x 40
1950	Bank	180 x 58

Befestigungsmaterial Seite 76-77

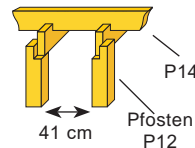
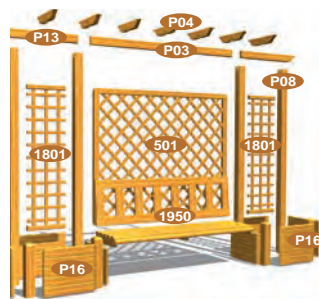
Pergolasystem, Sternpergola



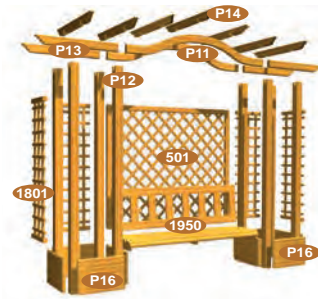
Anwendungsbeispiel: Sternpergola kombiniert mit „CATANIA“ S. 50-53

Schaffen Sie sich ein lauschiges Plätzchen in Ihrem Garten. Unser Pergolasystem hilft Ihnen dabei! Unendlich viele Kombinationsmöglichkeiten, lassen Sie Ihren Gestaltungsideen freien Lauf. Ausgesuchte hochwertige Hölzer, saubere Verarbeitung mit gerundeten Kanten für verbesserten Wasserablauf sichern beste Qualität, damit Sie lange Freude daran haben.

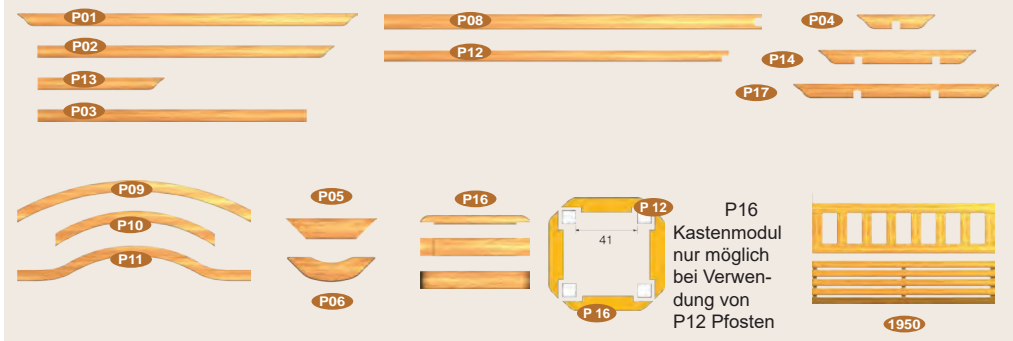
Kombinationsmöglichkeiten mit anderen Sichtschutzelementen und Rankgittern aus dem Programm. Gegen Aufpreis auch in Robinie erhältlich.




Pergolakonstruktionen mit Doppelreitern und Rankgittern Meran sind nur bei Verwendung von Pfosten P12 möglich!



Einzelteile Pergolasystem



Gestaltungselemente „MERAN“



Art.-Nr. 1601, 1701

1521, 1531

1501, 1511, 1515

1801, 1901



Geräteraum „CAPRI“



Stauraum, der zu Ihrer Gartengestaltung passt. Vielfältig verwendbar als Unterstand, Holzlager, Fahrradraum, Mülltonnenplatz, zur Aufbewahrung von Gartengeräten, Kinderspielzeug, Grills, Motorrädern etc.

Der Geräteraum Capri lässt sich mit allen unseren Sichtschutzaunserien verblenden. Alle Standardelemente mit Breitenmaß 180 cm können zur Verkleidung der Rückseite ausgewählt werden und bei C10 auch als Seitenverblendung. Bei C20 dienen unsere 90 cm breiten Sichtschutzelemente als Seitenwand. Wird ein Zwischenpfosten verwendet, können für den Eingangsbereich bei C10 und C20 ebenfalls die 90 cm breiten Elemente verwendet werden.

Für alle Varianten fertigen wir auf Wunsch auch Türelemente (siehe Bild unten).



Geräteraum-Bausatz „CAPRI“



Art.-Nr. C10 C10 mit Verkleidungen z. B. Rabland S. 44-45 C20 C20 mit Verkleidungen z. B. Dino S. 22

Geräteraum Capri

25

Grundgerüst lässt sich mit allen Sichtschutzaunserien verblenden



Nr. Element L x B x H in cm

Geräteraum „CAPRI“ aus massivem Lärchenholz, vorgrundiert

C10 Geräteraum 200 x 200 x 240 cm
Bausatz bestehend aus:
5 Pfosten 9 x 9 cm; 6 Streben;
Dachbalken 4,5 x 9 cm; Dach aus 19 mm Faserbrettern als Untergrund für Dachpappe, Bitumenschindeln, Blech- oder Kupferindeckung usw. (Eindeckung nicht inbegriffen); Dachüberstand vorne 30 cm, seitlich und hinten 20 cm;
Grundgerüst inkl. Schrauben/Nägeln, ohne Boden, Bodenanker, Eindeckung und Verkleidungselemente.

C20 Geräteraum 200 x 110 x 224 cm
Bausatz bestehend aus:
4 Pfosten 9 x 9 cm; 4 Streben;
Dachbalken 4,5 x 9 cm; Dach aus 19 mm Faserbrettern als Untergrund für Dachpappe, Bitumenschindeln, Blech- oder Kupferindeckung usw. (Eindeckung nicht inbegriffen); Dachüberstand 20 cm;
Grundgerüst inkl. Schrauben/Nägeln, ohne Boden, Bodenanker, Eindeckung und Verkleidungselemente.

Bedarf Dachpappe besandet bei 100 cm Rollenbreite:
C10: ca. 3 x 250 cm
C20: ca. 2 x 250 cm



Pavillon „MILANO“

Grundgerüst Viereck und Sechseck

Pavillon mit vielseitigen Gestaltungsmöglichkeiten.

Ideal für Garten, Gewerbe und Gastronomie.



Nr.	Element	B x T x H in cm	Grundgerüst
W10	Grundgerüst Viereck 300 x 300 x 290 Bausatz vorgrundiert ohne Boden und Dach Dachüberstand: 30 cm Pfosten: 9 x 9 cm Dachbalken: 4,5 x 9 cm inkl. Schrauben ohne Bodenanker		
W80	Holzdach Viereckpavillon Vorgefertigtes 8-teiliges Dach als Untergrund für Dachpappe, Bitumenschindeln, Blech- oder Kupferindeckung usw. Fasebretter 19 mm stark inkl. Nägel ohne Eindeckung		
W75	Strebe: 4,5 x 9 x 40 cm Wird das Grundgerüst ohne Verkleidungselemente aufgebaut, muss es mit acht Streben W75 verstärkt werden!		



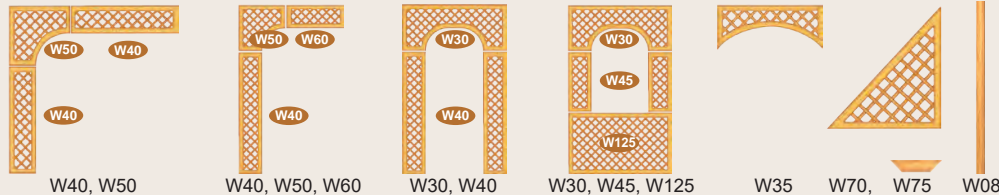
„MILANO“ Rankgitter Gestaltungselemente

Sicht- und Windschutzelemente

Der Pavillon „MILANO“ überzeugt durch seine Eleganz und darüberhinaus garantiert er durch die vielen Seitenwand-Elemente unzählige Gestaltungsmöglichkeiten.
Ob Viereck- oder Sechseckpavillon, mit offenen oder geschlossenen Seiten, alle Gestaltungselemente passen zu beiden Grundgerüsten.

Schrauben/Klammern aus Edelstahl!

Rankgitter Gestaltungselemente „MILANO“



Werden die Gestaltungselemente für Pavillon W10 verwendet, so muss für die entsprechende Seite ein zusätzlicher Pfosten W08 eingeplant werden.

Sicht- und Windschutzelemente „MILANO“



Unsere Pavillons werden in massiver Bauweise gefertigt. Erfragen Sie die vorgeschriebene Dachtraglast bei Ihrem Bauamt. Alle Pavillons (W10, W610) können für Regionen mit extremer Schneelast, mit einer verstärkten Dachkonstruktion gegen Aufpreis gefertigt werden.

Nr.	Element	Grundgerüst
W610	Grundgerüst Sechseck Bausatz vorgründert mit vorgefertigtem Holzdach Durchmesser: 275 cm Höhe: 290 cm Dachüberstand: 20 cm Pfosten: 9 x 9 cm Dachbalken: 4,5 x 9 cm inkl. Schrauben ohne Bodenanker	
W75	Strebe: 4,5 x 9 x 40 cm Wird das Grundgerüst ohne Verkleidungselemente aufgebaut, muss es mit zwölf Streben W75 verstärkt werden!	



Pavillon Sonderanfertigung

Nr.	Element	Größe in cm
Gestaltungselemente „MILANO“ Rahmen 45 x 45 mm, Gitterstäbe 14 x 20 mm Gitteröffnung 8 x 8 cm, vorgründert		
Rankgitter Gestaltungselemente „MILANO“		
W30	Doppelbogen	135,5 x 60 x 30
W35	Gitterbogen	135,5 x 60
W40	Gitterelement	30 x 160
W45	Gitterelement	30 x 70
W50	Eckbogen	60 x 60 x 30
W60	Gitterelement	30 x 75,5
W70	Dachgitter	170 x 180
W75	Strebe	4,5 x 9 x 40

Sicht- und Windschutzelemente „MILANO“		
W100	Dichtelement	135,5 x 220
W105	Rankgitter	135,5 x 220
W110	Glaselement	135,5 x 220
W112	Glas-/Lamellenelement	135,5 x 220
W115	Rankornament	135,5 x 220
W120	Dichtelement	135,5 x 90
	Dichtelement inkl. Aufsatzleiste	
W125	Rankgitter	135,5 x 90
	Rankgitter inkl. Aufsatzleiste	

Zubehör zu Pavillonprogramm „MILANO“	
W20	Lüftungsturm
W08	Pfosten
W25	Fußboden Viereckpavillon (3-teilig)
Lärchenholz, drei vorgefertigte Elemente, Bretter geriffelt 22 mm stark	

Tipp:
Der Materialbedarf an Bitumenschindeln zu diesen Pavillons beträgt bei W10 ca. 7 Packungen
W610 ca. 8 Packungen
(Bei Inhalt pro Paket 3 m²)

Mit Elementhaltern von Seite 76 befestigen Sie einfach, sicher und witterungsbeständig die „Milano“-Gestaltungselemente.



28

Sechseck Pavillon:

Durchmesser 300 cm

Achteck Pavillon:

Durchmesser 400 cm

Exklusiver Pavillon
Grundgerüst Sechseck und Achteck



Pavillon Sonderanfertigung



Pavillon Sonderanfertigung



Bausatz P400 mit verstärkter Konstruktion für Ziegeleindeckung und mit Gestaltungselementen „VENEZIA“

Unsere Pavillons werden in massiver Bauweise gefertigt. Erfragen Sie die vorgeschriebene Dachtraglast bei Ihrem Bauamt. Alle Pavillons (P300, P400) können, bei extremer Schneelast, mit einer verstärkten Dachkonstruktion gegen Aufpreis gefertigt werden.

Nr.	Element	Grundgerüst
P300	Grundgerüst Sechseckpavillon Bausatz vorgegründet Höhe ohne Lüftungsturm ca. 222/280 cm Durchmesser: 300 cm Pfosten: 7/9 cm Dachkonstruktion: geschwungene Reiterbalken 7/12 cm und vorgefertigte Dachelemente, inkl. Dachschalung und Metallhalterung (ohne Dacheindeckung)	 Mit Elementhaltern von Seite 76 befestigen sie einfach, sicher und witterungsbeständig die Gestaltungselemente Venezia und Lugano am Grundgerüst.
P310	Fußboden bestehend aus sechs vorgefertigten Elementen	
P320	Lüftungsturm sechseckig Höhe 45 cm, Durchmesser 60 cm	



Nr.	Element	Grundgerüst
P400	Grundgerüst Achteckpavillon Bausatz vorgegründet Höhe ohne Lüftungsturm 222/300 cm Durchmesser: 400 cm Pfosten: 7/9 cm Dachkonstruktion: geschwungene Reiterbalken 7/12 cm und vorgefertigte Dachelemente, inkl. Dachschalung und Metallhalterung (ohne Dacheindeckung)	
P410	Fußboden bestehend aus acht vorgefertigten Elementen	
P420	Lüftungsturm achteckig Höhe 50 cm, Durchmesser 70 cm	



Verkleidungselemente „VENEZIA“ und „LUGANO“

Alle Gestaltungselemente passend für Sechseck- und Achteckpavillon Grundgerüst

PAVILLON-SYSTEME

Venezia

Lugano

Verkleidungselemente Venezia und Lugano:

Besonderes Qualitätsmerkmal:

- stabiler Rahmen 45 x 70 mm
- überplattete Leisten
- Gitteröffnung 8 x 8 cm
- Profilbretter 22/100 mm
- vorgrundiert

„VENEZIA“


Elegante Verkleidungselemente passend zu Sechseckpavillon und Achteckpavillon. **Schrauben/Klammern aus Edelstahl!**

Wand- und Fenster-Verkleidungselemente „VENEZIA“



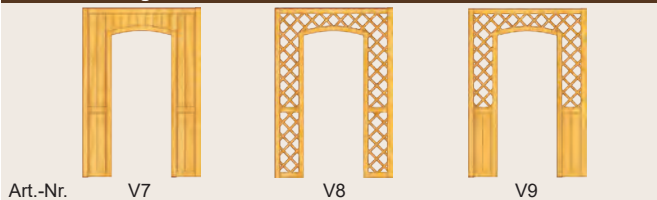
Art.-Nr. V1 V2 V3

Verkleidungselemente „VENEZIA“



Art.-Nr. V4 V5 V6

Tür-Verkleidungselemente „VENEZIA“



Art.-Nr. V7 V8 V9



„LUGANO“

Verkleidungselemente mit Gummidichtung im Rahmen, passend zu Sechseckpavillon und Achteckpavillon. **Schrauben/Klammern in Edelstahl!**

Wand- und Fenster-Verkleidungselemente „LUGANO“



Art.-Nr. G10 G20 G30

Wand-, Fenster- und Tür-Verkleidungselemente „LUGANO“



Art.-Nr. G40 G50 G60



Eckbank „SAN REMO“

Sitzgarnitur passend zu unseren Sechseck- und Achteckpavillons dieser Doppelseite. Mit und ohne Rückenlehne erhältlich, Holzstärke 4,5 cm.



Art.-Nr. 4500

Nr.	Element	H x B in cm
-----	---------	-------------

Verkleidungselemente „VENEZIA“

V1	Wandelement Variante 1	215 x 150
V2	Wandelement Variante 2	215 x 150
V3	Fensterelement Variante 3	215 x 150
V4	Wandelement Variante 4	90 x 150
V5	Gitterelement Variante 5	90 x 150
V6	Bogenelement Variante 6	60 x 150
V7	Türelement Variante 7	215 x 150
V8	Türelement mit Glas	215 x 150
V9	Türelement Variante 9	215 x 150

Verkleidungselemente „LUGANO“

G10	Fensterelement zum Öffnen	226 x 150
G20	Fensterelement starr	226 x 150
G30	Fensterelement zum Öffnen	226 x 150
G40	Fensterelement starr	226 x 150
G50	Türelement mit Glas	226 x 150
G60	Wandelement geschlossen	226 x 150

Tipp:

Der Materialbedarf an Bitumenschindeln zu diesen Pavillons beträgt bei P300 ca. 7 Packungen
P400 ca. 10 Packungen
(Bei Inhalt pro Paket 3 m²)

Nr.	Element	L x B x H in cm
-----	---------	-----------------

Sitzgarnitur „SAN REMO“ passend zu Sechseck- und Achteckpavillon

im Durchmesser 300 und 400 cm		
4500	Sitzflächenelement	145 x 47 x 42
4505	Rückenlehne	145 x 31
4510	Tisch sechseckig	Ø 135 x 72

30

Rosenbögen

- vormontiert
- ohne Bodenbefestigung
- vorgründert

Passende Bodenanker finden Sie auf Seite 76.

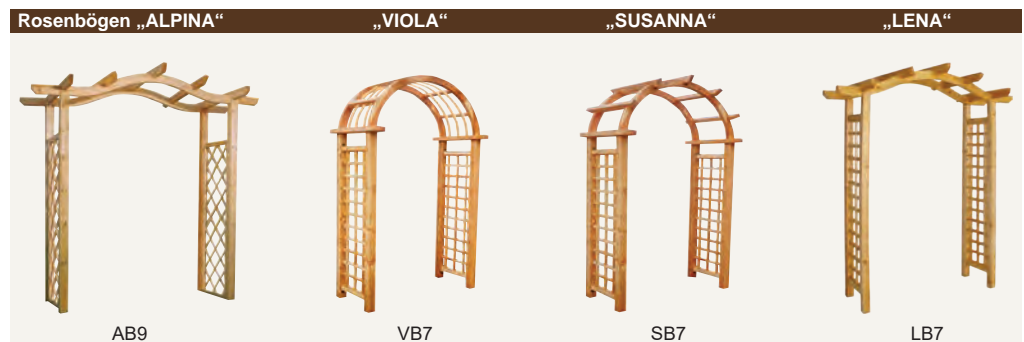
Nr.	Element	Größe in cm
Rosenbögen		
AB9	Rosenbogen „ALPINA“	
	Pfosten	9 x 9 cm
	Bogen	4,5 x 9 cm
	Reiter	4,5 x 9 cm
	Gitter	180 x 50 cm
	maximales Außenmaß H x B x T	250 x 240 x 98 cm
Durchgangsbreite	160-181 cm	
VB7	Rosenbogen „VIOLA“	
	Pfosten	7 x 7 cm
	Bogen	4,5 x 7 cm
	Gitter	150 x 40 cm
	maximales Außenmaß H x B x T	241 x 138 x 74 cm
	Durchgangsbreite	110 cm
SB7	Rosenbogen „SUSANNA“	
	Pfosten	7 x 7 cm
	Bogen	4,5 x 7 cm
	Reiter	4,5 x 7 cm
	Gitter	150 x 40 cm
	maximales Außenmaß H x B x T	245 x 138 x 74 cm
Durchgangsbreite	110 cm	
LB7	Rosenbogen „LENA“	
	Pfosten	7 x 7 cm
	Bogen	4 x 9 cm
	Reiter	4 x 9 cm
	Gitter	180 x 40 cm
	maximales Außenmaß H x B x T	245 x max. 160 x 85 cm
Durchgangsbreite	90-120 cm	

Rosenbögen



Rosenbogen „LENA“ kombiniert mit Zaunbrett Kelheim, Seite 70.

Der Rosenbogen aus Lärchenholz in verschiedenen Varianten als Durchgang, zum Schließen mit Tor oder als Rankhilfe für Rosen und andere Kletterpflanzen. Ein schöner Blickfang für jeden Garten. Gegen Aufpreis auch in Robinie erhältlich.



„Alpina“



„Viola“



„Susanna“

Rankornamente und Pflanzkästen



Rankornamente Serie Goldrain Serie Veronika

31

Pflanzkästen Serie Veronika

Freuen Sie sich auf Ihren neuen Lieblingsplatz. Mit den Rankornamenten und passenden Pflanzkästen ist es spielend leicht, Terrasse, Balkon oder Garten zu verschönern und umzugestalten. Alle Rankgitter und Blumenkästen sind gegen Aufpreis auch in Robinie erhältlich.

Rankornamente „GOLDRAIN“



Art.-Nr. 95, 97 Spitze

111, 113 Rechteck

118, 119 Rund

Rankornamente „VERONIKA“



A70, A90, A110

B70, B90, B110



Pflanzkästen „VERONIKA“



Art.-Nr. 20, 21

22, 23

24, 25

26, 27

Nr.	Element	H x B in cm
-----	---------	-------------

Rankornamente „GOLDRAIN“

Rahmen 45 x 45 mm,
Leisten 14 x 20 mm,
Gitteröffnungen 10 x 10 cm
sauber verarbeitet, gehobelt, gefast.

GOLDRAIN Spitze

95	Rankornament	180/200 x 40
96	Rankornament	180/220 x 80
97	Rankornament	150/170 x 40
98	Rankornament	150/190 x 80

GOLDRAIN Rechteck

111	Rankornament	180 x 40
112	Rankornament	180 x 60
113	Rankornament	150 x 40
114	Rankornament	150 x 60
115	Rankornament	150 x 80

GOLDRAIN Rund

116	Rankornament	180/190 x 40
118	Rankornament	180/200 x 60
119	Rankornament	150/160 x 40
120	Rankornament	150/170 x 60

Rankornamente „VERONIKA“

Rahmen 45 x 45 mm,
Leisten 14 x 20 mm,
sauber verarbeitet, gehobelt, gefast.

VERONIKA Rechteck

A70	Rankornament	150 x 70
A90	Rankornament	150 x 90
A110	Rankornament	150 x 110

VERONIKA Rundbogen

B70	Rankornament	150/158 x 70
B90	Rankornament	150/158 x 90
B110	Rankornament	150/158 x 110

Nr.	Element	L x B x H in cm
-----	---------	-----------------

Pflanzkästen „VERONIKA“

sauber verarbeitet, Kanten gerundet, alle Teile verschraubt, mit Pflanzvlies ausgelegt. Kästen aus 30 x 60 mm Kanthölzern. Auch für Farbanstrich geeignet.

20	Pflanzkasten	60 x 30 x 32
21	Pflanzkasten	80 x 30 x 32
22	Pflanzkasten	100 x 30 x 32
23	Pflanzkasten	120 x 30 x 32
24	Pflanzkasten	60 x 60 x 39
25	Pflanzkasten	80 x 60 x 39
26	Pflanzkasten	100 x 60 x 39
27	Pflanzkasten	120 x 60 x 39

**Rankornamente
Serie Latsch:**

**Rankpergola
Gröden:**

Rankornamente und Pflanzkästen

Dekorative Rankhilfen aus Massivholz und passende Blumenkästen. Damit zaubern Sie schnell Atmosphäre auf der Terrasse und gestalten blühende Abtrennungen im Garten. Auch Wände und Fassaden lassen sich damit verschönern. Besonderes Qualitätsmerkmal: Rankgitter mit überplatteten Leisten. Gegen Aufpreis auch in Robinie erhältlich.



Nr.	Element	H x B in cm
-----	---------	-------------

Rankornament „LATSCH“
Hochwertig verarbeitete Rahmen aus 55 x 60 mm Kanthölzern, vorgegründet. Das massive Rankgitter ist aus überplatteten Leisten 22 x 30 mm stark gefertigt, Gitteröffnungen 10 x 10 cm.

B10	Rankornament gerade	150 x 111
B20	geschwungen	150/158 x 111
B22	geschwungen	150/158 x 141
B24	geschwungen	150/158 x 191

Ideal zur Kombination mit Pflanzkästen „BARBARA“.

Nr.	Element	H x L x B in cm
-----	---------	-----------------

Rankblumenkasten „GRÖDEN“
Massive Rankpergola im Komplettset. Blumenkasten mit Pflanzvlies ausgelegt, vorgegründet.

90P	Rankpergola	200 x 150 x 50
91P	Rankpergola	200 x 200 x 50

Nr.	Element	L x B x H in cm
-----	---------	-----------------


Pflanzkasten „BARBARA“
sauber verarbeitet, Ecken und Kanten gerundet, alle Holzteile verschraubt (Edelstahl). Kanthölzer 45 x 90 mm, vorgegründet. Mit Pflanzvlies ausgelegt. Für Farbanstrich geeignet!

50	Viereckkasten	50 x 50 x 40
51	Viereckkasten	90 x 50 x 40
52	Viereckkasten	120 x 50 x 40
53	Viereckkasten	150 x 50 x 40
60	Sechseckkasten	Ø 55 x 40
61	Sechseckkasten	Ø 75 x 40
62	Sechseckkasten	Ø 95 x 40
70	Wandkasten	90 x 50 x 40
71	Wandkasten	120 x 50 x 40
80	Eckkasten	50 x 50 x 40
81	Eckkasten	70 x 70 x 40
82	Eckkasten	90 x 90 x 40
90	Längskasten	150 x 50 x 40
91	Längskasten	200 x 50 x 40

Pflanzkasten „BARBARA MAXI“
hochwertige Verarbeitung, Ecken und Kanten gerundet, alle Holzteile verschraubt, Kanthölzer 90 x 90 mm, Füße ca. 90 x 90 mm, vorgegründet. Mit Pflanzvlies ausgelegt, Für Farbanstrich geeignet! Auf Wunsch Verarbeitung mit Gewindestange ohne Aufpreis!

BM10	Viereckkasten	70 x 70 x 61
BM20	Viereckkasten	100 x 70 x 61
BM30	Viereckkasten	100 x 100 x 61
BM40	Viereckkasten	130 x 70 x 61
BM50	Viereckkasten	130 x 130 x 61
BM60	Viereckkasten	150 x 100 x 61
BM70	Viereckkasten	200 x 100 x 61

Rankornament „LATSCH“	Rankpergola „GRÖDEN“
-----------------------	----------------------




Ob kleine Terrasse, großzügiger Wohngarten, Einfahrt oder Eingangsbereich – mit sorgfältig durchdachten und pflegeleicht gestalteten Grünbereichen erschaffen Sie mit wenig Aufwand viel Wirkung und ein Plus an Wohnqualität. Die Pflanzkästen „BARBARA“ sind vielseitig, hochwertig und helfen dabei, Ideen schnell zu verwirklichen. Gegen Aufpreis auch in Robinie erhältlich.

Pflanzkasten „BARBARA“



Pflanzkasten „BARBARA“	„BARBARA MAXI“
------------------------	----------------





„Barbara“



„Catania-Aktion“



„Marie“

„CATANIA“ – ein Kasten für viele Gestaltungsvarianten. Modernes Erscheinungsbild für Fenster, Balkon oder als Hängeblumenkasten. Kombinierbar mit trendiger Vario-Blende aus Aluminium. Passt perfekt zu allen CATANIA-Artikeln von Seite 35-37 und 50-53.

„MARIE“ – der klassische Blumenkasten für Fenster, Balkon und Gartenhaus.

Nr.	Element	Maße in cm
-----	---------	------------

Blumenkasten „CATANIA-AKTION“
Breite 40 cm, Höhe 40 cm, vorgrundiert, mit Pflanzvlies ausgelegt.
Materialstärke 24 x 60 mm

190	Pflanzkasten	Länge 40 cm
191	Pflanzkasten	Länge 60 cm
192	Pflanzkasten	Länge 90 cm
193	Pflanzkasten	Länge 120 cm

Fensterblumenkasten „CATANIA“
Breite 24 cm, Höhe 19 cm, vorgrundiert.
Inklusiv Kunststoffeinsatz mit Wasserspeicher.

140	Pflanzkasten	Länge 60 cm
141	Pflanzkasten	Länge 70 cm
142	Pflanzkasten	Länge 90 cm

Hängeblumenkasten „CATANIA“
Breite 25,5 cm, Höhe 20 cm, vorgrundiert.
Inklusiv Kunststoffeinsatz mit Wasserspeicher, 2 Metallketten ca. 100 cm und 6 Haken.

147	Pflanzkasten	Länge 60 cm
148	Pflanzkasten	Länge 70 cm
149	Pflanzkasten	Länge 90 cm

„CATANIA VARIO BLENDE“
für Blumenkästen aus eloxiertem Aluminium, Anbringung ab Werk nach Kundenwunsch an jeder Rhombusleiste möglich.

899	Vario Blende	Länge 90 cm
-----	--------------	-------------

Nr.	Element	Maße in cm
-----	---------	------------

Fensterblumenkasten „MARIE“
Breite 22 cm, Höhe 16 cm, Wandstärke 22 mm, passend für Standard-Kunststoffeinsätze, vorgrundiert.

31	Pflanzkasten	Länge 68 cm
32	Pflanzkasten	Länge 88 cm
33	Pflanzkasten	Länge 108 cm
34	Pflanzkasten	Länge 128 cm

Blumenkasten „CATANIA-AKTION“



Art.-Nr: 190 191 192 193

Fensterblumenkasten „CATANIA“ Hängeblumenkasten „CATANIA“ Fensterblumenkasten „MARIE“



Art.-Nr: 140-142 147-149 31-34



Hängekasten „CATANIA“ kombiniert mit Pergolasystem S. 24 und Brixen S. 43

**Pflanzkästen
Ramona
Greta
Christina**

Nr.	Element	L x B x H in cm
-----	---------	-----------------

Pflanzkästen „RAMONA“
Elegante Pflanzkästen aus massiver Lärche, hochwertige Verarbeitung. Brettmaße 24 x 95 mm, Pfosten 70 x 70 mm, vorgründert. Mit Pflanzvlies ausgelegt.

45	Pflanzkasten	45 x 45 x 40
46	Pflanzkasten	65 x 45 x 40
47	Pflanzkasten	95 x 45 x 40
48	Pflanzkasten	125 x 45 x 40



Nr.	Element	L x B x H in cm
-----	---------	-----------------

Pflanzkästen „GRETA“
In exklusiver Ausführung, hochwertige Verarbeitung. Handlauf 45 x 90 mm, Brettmaße 22 x 115 mm, vorgründert. Mit Pflanzvlies ausgelegt.

10	Pflanzkasten	50 x 50 x 40
11	Pflanzkasten	70 x 50 x 40
12	Pflanzkasten	90 x 50 x 40
13	Pflanzkasten	70 x 70 x 40
14	Pflanzkasten	90 x 90 x 40
17	Pflanzkasten	45 x 45 x 40
18	Pflanzkasten	55 x 55 x 50
19	Pflanzkasten	65 x 65 x 60

Pflanzkästen „RAMONA“



Alle Blumenkästen sind vorgründert und auch für Farbbehandlung geeignet. So können Sie die Pflanzkästen individuell an Ihr Ambiente anpassen. Gegen Aufpreis auch in Robinie erhältlich.

Nr.	Element	Maße in cm
-----	---------	------------

Pflanzkästen „CHRISTINA“
Sechseckblumenkästen aus massiver Lärche, hochwertige Verarbeitung, vorgründert. Mit Pflanzvlies ausgelegt.

Kantholz 45 x 60 mm, Höhe 28 cm	
130	Sechseck-Pflanzkasten Ø 35
131	Sechseck-Pflanzkasten Ø 45
132	Sechseck-Pflanzkasten Ø 55
133	Sechseck-Pflanzkasten Ø 65

Pflanzkästen „GRETA“



Pflanzkästen „CHRISTINA XL“
Sechseckblumenkästen aus massiver Lärche, hochwertige Verarbeitung, vorgründert. Mit Pflanzvlies ausgelegt.

Kantholz 45 x 60 mm, Höhe ca. 40 cm	
135	Sechseck-Kasten-XL Ø 65
136	Sechseck-Kasten-XL Ø 75
137	Sechseck-Kasten-XL Ø 85

Pflanzkästen „CHRISTINA“ **„CHRISTINA XL“**



Nr.	Element	L x B x H in cm
-----	---------	-----------------

Pflanzkästen „CHRISTINA VIERECK“
Viereckblumenkästen aus massiver Lärche, hochwertige Verarbeitung, vorgründert. Mit Pflanzvlies ausgelegt.

195	Pflanzkasten	40 x 40 x 40
196	Pflanzkasten	60 x 40 x 40
197	Pflanzkasten	90 x 40 x 40
198	Pflanzkasten	120 x 40 x 40





„Move“

Pflanzkästen „Move“ – vielseitig & dekorativ

Unsere junge Pflanzkastenserie ist ein echtes Multitalent. Ob als Einzelelement, aneinandergereiht oder über Eck kombiniert, bietet sie die Möglichkeit, als Sichtschutz optische Trennung zu schaffen. Sie ist eine preisgünstige, praktische Lösung für Balkon, Terrasse, Garten, Eingangsbereich und Gastronomie. Mit Saison- oder Dauerbepflanzung oder als Kräuterbeet verleihen Sie dem nützlichen Raumteiler einen charmanten Touch. Ideal für alles, was griffbereit, zentral platziert und dabei unkompliziert „versteckt“ werden soll, z. B. Mülltonnen, Fahrräder uvm. Inklusiv Wasserspeicherkasten.

Pflanzkasten „OLBIA MOVE“, Lärche silbergrau

„CATANIA MOVE“, Lärche vorgrundiert



Art.-Nr: 310

311

320

321

Pflanzkasten „COMO MOVE“, Fichte silbergrau

„COMO MOVE“, Lärche vorgrundiert



Art.-Nr: 330

331

340

341



Pflanzkasten „COMO MOVE“, Art.-Nr. 340 kombiniert mit Mülltonnenunterstand von S. 23

Pflanzkästen Move · inkl. Kunststoffeinsatz mit Wasserspeicher



„COMO MOVE“, Art.- Nr. 330



Nr. Element H x B x L in cm

Pflanzkästen „OLBIA MOVE“
Brettblumenkasten aus Lärchenholz, sägerau, vorbehandelt mit Remmers Profi Lasur HSL 35 silbergrau, Brettstärke 24 mm, Schraubenmaterial verzinkt/korrosionsbeständig.

310	Olbia Move	ca. 110 x 27 x 84
311	Olbia Move	ca. 110 x 27 x 64

Pflanzkästen „CATANIA MOVE“
Aus Rhombusleisten 24 x 60 mm, Lärche vorgrundiert, Schraubenmaterial verzinkt/korrosionsbeständig. „CATANIA MOVE“ Pflanzkästen sind kombinierbar mit den Sichtschutzelementen „CATANIA“.

320	Catania Move	ca. 110 x 27 x 84
321	Catania Move	ca. 110 x 27 x 64

Pflanzkästen „COMO MOVE“
Vierkantleisten 24 x 60 mm in zwei Holzarten erhältlich: Fichte vorbehandelt mit Remmers Profi Lasur HSL 35 silbergrau, und Lärche vorgrundiert. Schraubenmaterial verzinkt/korrosionsbeständig.

330	Como Move Fichte	ca. 110 x 27 x 86
	vorbehandelt silbergrau	
331	Como Move Fichte	ca. 110 x 27 x 66
	vorbehandelt silbergrau	
340	Como Move Lärche	ca. 110 x 27 x 86
	vorgrundiert	
341	Como Move Lärche	ca. 110 x 27 x 66
	vorgrundiert	

„CATANIA MOVE“, Art.- Nr. 320



Mobile Gestaltungselemente „FLEX“

36

Pflanzkästen Flex Bank Flex

Zur Einzelgestaltung
oder integriert in unser
vielseitiges Trennwand-
system



Pflanzkasten „GRETA FLEX“ Art.-Nr. 08, Metallic-Effektfarbe mit Trennwand „CATANIA FLEX“ Art.-Nr. 876

Nr. Element H x B in cm

Serie FLEX

Pflanzkästen in exklusiver Ausführung,
hochwertig verarbeitet, mit Zwischenboden
und Pflanzvlies, vorgründert.
Auch für Farbanstrich geeignet.

Pflanzkästen „GRETA FLEX“

05	Pflanzkasten gerade	50 x 50 x 85
06	Pflanzkasten gerade	50 x 50 x 85
08	Pflanzkasten konisch	50 x 50 x 85
09	Pflanzkasten konisch	50 x 50 x 85

Pflanzkästen „CATANIA FLEX“

35	Pflanzkasten	50 x 50 x 52
36	Pflanzkasten	65 x 50 x 52
38	Pflanzkasten gerade	50 x 50 x 85
39	Pflanzkasten konisch	50 x 50 x 85

Pflanzkästen „PALERMO FLEX“

40	Pflanzeinsatz gerade	45 x 45 x 45
42	Pflanzeinsatz gerade	45 x 45 x 90

Zu den Pflanzkästen mit Höhe 85 cm und
Zwischenboden führen wir passende Pflanz-
einsätze/Untersetzer.

Pflanzeinsätze & Untersetzer, terracottafarben

77	Pflanzeinsatz	30 x 30 x 24
78	Untersetzer	25 x 25 x 4,5
74	Pflanzeinsatz	35 x 35 x 28
76	Untersetzer	29 x 29 x 5,0

AKTION Pflanzkästen „LEA“, vorgründert

210	Pflanzkasten	40 x 40 x 40
211	Pflanzkasten	43 x 43 x 60
212	Pflanzkasten	43 x 43 x 80

Zu den Pflanzkästen Lea Flex erhalten Sie die
passenden Pflanzeinsätze und Untersetzer
kostenlos.


Bank „FLEX“ ohne Lehne

43	Bank ohne Lehne	120 x 42 x 43
----	-----------------	---------------

Das vielseitige To-Go-System mit ungeahnten Möglichkeiten – unsere stabile Serie FLEX. Mit Pflanzkästen, ein- und aushängbaren Trennwänden oder Bankelementen zaubern Sie schnell und einfach Ambiente. Ideal geeignet für schnellen Auf- und Abbau. Optimal zur Einfassung von Terrassen, Biergärten, Partyservice, Messe, Vereine, Kommunen u. ä. Mit unseren vielseitigen Möglichkeiten der Farbgestaltung (siehe Seite 83) lassen sich individuelle farbliche Akzente setzen. Farbanstrich ab Werk möglich.



„PALERMO FLEX“ farbbehandelt
mit Deckfarbe



„CATANIA FLEX“ farbbehandelt
mit Metallic-Effektfarbe



„LEA“ farbbehandelt
mit HK-Lasur

„GRETA FLEX“



Art.-Nr. 05 06 08 09
Passende Pflanzeinsätze mit Untersetzer
Art.-Nr. 77, 78 zu Blumenkästen Nr. 05, 06, 08, 09

„CATANIA FLEX“



Passende Pflanzeinsätze mit Untersetzer
Art.-Nr. 77, 78 zu Blumenkästen Nr. 35, 36
Art.-Nr. 74, 76 zu Blumenkästen Nr. 38, 39

„PALERMO FLEX“

Pflanzeinsatz

AKTION Pflanzkästen „LEA“

Bank „FLEX“ ohne Lehne



Art.-Nr. 40 42 74, 76, 77, 78
Passende Pflanzeinsätze mit Untersetzer
Art. Nr. 74, 76 für PALERMO FLEX

210 212
Aktionsblumenkästen inklusive
Pflanzeinsätze und Untersetzer

43
Schöne Ergänzung für gerade
Pflanzkästen



PALERMO FLEX Art.-Nr. 40, farbbehandelt

Pflanzkästen und Trennwände zum Einhängen




„Flex“

Pflanzkästen „GRETA FLEX“ Art.-Nr. 09, kombiniert mit Trennwänden „LIENZ FLEX“ Art.-Nr. 578

Trennwände zum Einhängen „CATANIA FLEX“



Art.-Nr. 875



876

Trennwände zum Einhängen „TORINO FLEX“



175



176

AKTION Trennwände zum Einhängen „LIENZ FLEX“




Art.-Nr. 577



578

Trennwände zum Einhängen „SILIAN FLEX“



520



521

Nr.	Element	L x B x H in cm
-----	---------	-----------------

„FLEX ELEMENTBESCHLAG“
10818 Elementhalter Stahl, verzinkt 4-er Set

Flex-Elementbeschlag für die individuelle Trennwandgestaltung. Einhängeschlag verbindet/stabilisiert Trennwände, Blumenkästen und Bänke.



Nr.	Element	H x B in cm
-----	---------	-------------

Serie FLEX: **Trennwände** in exklusiver Ausführung, vorgrundiert, hochwertig verarbeitet.

Rahmen: 45 x 60 mm; Handlauf: 45 x 70 mm
Die Trennwände weichen optisch aufgrund anderer Materialabstände vom Standardsystem der Serien Torino und Catania ab.

175	Trennwand Torino Flex	75 x 120
176	Trennwand Torino Flex	75 x 120
875	Trennwand Catania Flex	75 x 120
876	Trennwand Catania Flex	75 x 120

Gitterabstand bei SILIAN 40 x 40 mm, Gitterstäbe: 20 x 20 mm überplattet.

520	Trennwand Silian Flex	75 x 120
521	Trennwand Silian Flex	75 x 120

„LIENZ-AKTION“, vorgrundiert, Gitter diagonal, Gitterabstand bei LIENZ 30 x 30 mm, Gitterstäbe: 14 x 20 mm überlappend.

577	Trennwand Lienz Flex	75 x 120
578	Trennwand Lienz Flex	75 x 120

Pro Feld werden 4 Halter Art.-Nr. 10818, wie oben abgebildet, benötigt.
Halter/Winkel und Schrauben im Preis der Trennwände **nicht** inbegriffen.




Pflanzkästen „GRETA FLEX“ Art.-Nr. 08, kombiniert mit Trennwand „LIENZ FLEX“ Art.-Nr. 578

Rankgitter Gestaltungselemente

38

Rankgitter Serie Seis und Serie Seis Maxi:

- ohne Rahmen
- ideal zum Kürzen
- überplattete Leisten
- vorgrundiert



Hochwertige, dekorative Elemente aus massivem Lärchenholz. Sie eignen sich hervorragend zur Gestaltung von Balkon, Terrasse und Garten. Mit Ihren schönsten Pflanzen geschmückt wird daraus ein duftender Schutz vor Wind und neugierigen Blicken.

Gegen Aufpreis auch in Sondermaßen und in Robinie erhältlich.

Nr.	Element	H x B in cm
-----	---------	-------------

Rankgitter „SEIS“

ohne Rahmen - ideal zum Kürzen,
Überplattete Leisten 22 x 30 mm,
Gitteröffnung 100 mm

S29	Rankgitter	172 x 29
S42	Rankgitter	172 x 42
S94	Rankgitter	172 x 94
S72	Rankgitter	172 x 172

Zubehör zu Rankgitter „SEIS“

Rahmen zur Eigenmontage für Rankgitter
„Seis“ (passt nicht für „SEIS MAXI“)

R200	Rahmen	200 x 4,5 x 4,5
------	--------	-----------------



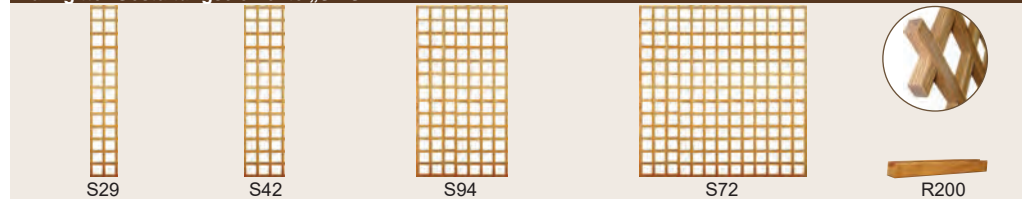
Befestigungsmaterial oder Bodenanker
siehe Seite 76-77.

Rankgitter „SEIS MAXI“

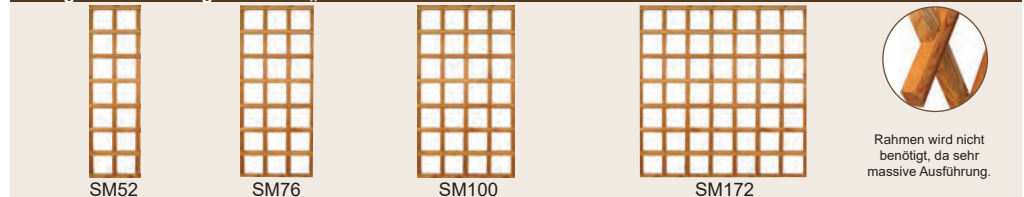
ohne Rahmen - ideal zum Kürzen,
Extra stabile Ausführung.
Überplattete Leisten 30 x 40 mm,
Gitteröffnung 200 mm

SM52	Rankgitter	172 x 52
SM76	Rankgitter	172 x 76
SM100	Rankgitter	172 x 100
SM172	Rankgitter	172 x 172

Rankgitter Gestaltungselemente „SEIS“




Rankgitter Gestaltungselemente „SEIS MAXI“



„SEIS MAXI“



Anwendungsbeispiel „SEIS“



„SEIS“ mit „VERONIKA“

Rankgitter Serie Bozen:

- Rahmen verzapft/verleimt aus Kantholz 45 x 60 mm
- überplattete Rankgitter mit gerundeten Leisten 22 x 30 mm
- Gitteröffnung 10 x 10 cm
- vorgrundiert



Die Rankgitterserie BOZEN ist besonders vielseitig. Mit den verschiedenen Bögen und unterschiedlichen Höhen ermöglicht die Serie eine beschwingte Gestaltung im Garten und auf der Terrasse. Damit machen Sie selbst aus einem kleinen Garten eine grüne Oase. Aus edlem Lärchenholz in hervorragender Qualität. Möchten Sie ein Gitter um 90° gedreht montieren, erhalten Sie, bei gleichbleibendem Grundmaß, den Umbau des Rahmens/Wasserablauf kostenfrei, ebenso bei Änderung auf geraden Gitterverlauf. Gegen Aufpreis auch in Sondermaßen und in Robinie erhältlich.

Nr.	Element	H x B in cm
-----	---------	-------------

Rankgitter Serie „BOZEN“


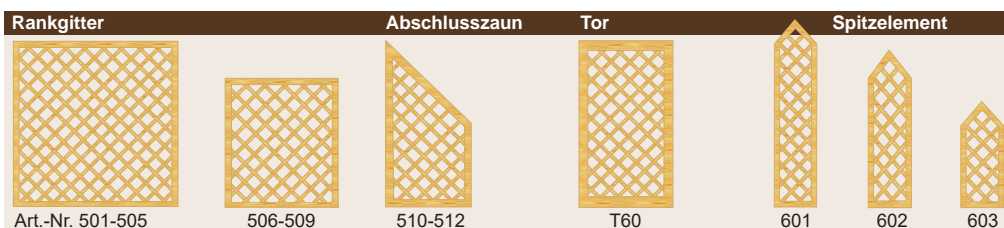

501	Rankgitter	180 x 180
502	Rankgitter	180 x 150
503	Rankgitter	180 x 120
504	Rankgitter	180 x 90
505	Rankgitter	180 x 50
506	Rankgitter	150 x 150
507	Rankgitter	150 x 120
508	Rankgitter	150 x 90
509	Rankgitter	150 x 50
510	Abschlusszaun	180/150 x 90
511	Abschlusszaun	180/90 x 90
512	Abschlusszaun	150/90 x 90

T 60 Tor Bozen 180 x 100
Rahmen: 45 x 100 mm, verleimt und verzapft
Passenden Beschlagsatz 10100 bzw 10150 finden Sie auf Seite 78.

601	Bozen spitz	180/205 x 50
602	Bozen spitz	150/175 x 50
603	Bozen spitz	90/115 x 50

641	Unterbogen	150/120 x 180
642	Unterbogen	150/120 x 120
643	Unterbogen	90/60 x 180
647	Unterbogen	180/170 x 50
648	Unterbogen	150/140 x 50
649	Unterbogen	90/80 x 50
655	Abschlussgitter	150/90 x 90
651	Oberbogen	150/180 x 180
652	Oberbogen	150/180 x 120
656	Oberbogen	180/190 x 50
657	Oberbogen	150/160 x 50
658	Oberbogen	90/100 x 50

670	Halbbogen	180/150 x 90
672	Halbbogen	150/120 x 90
674	Halbbogen	120/90 x 90




GESTALTUNGSELEMENTE

Ideen für Kassettenausstattung:
LED-Leuchtbänder für stimmungsvolle
Farbakzente, ob mit Weißlicht oder mit
wechselndem Farbspiel.

LED-Leuchtbänder weiß



LED-Leuchtbänder mit Farbwechsel



Highlights aus Aluminium in Metall- und Rostoptik Ansprechende Materialkombinationen auch für Beleuchtungseffekte

Hochwertige Elemente aus pulverbeschichtetem Aluminium verleihen Ihrer Sichtschutzanlage den individuellen Touch. Die Gestaltungselemente sind einwandig oder als Kassette mit geschlossener Rückwand erhältlich, vorbereitet für LED-Leuchtbänder-Montage.

Setzen Sie stimmungsvolle Akzente mit indirekter Beleuchtung (im Lieferumfang nicht enthalten).



Gestaltungselement kombiniert mit Sichtschutz „CATANIA“, S. 50-53



Gestaltungselement kombiniert mit Sichtschutz „BRIXEN“, S. 43



Gestaltungselement kombiniert mit Sichtschutz „CATANIA“, S. 50-53



Gestaltungselemente „Karo“




Gestaltungselement kombiniert mit Sichtschutz „CATANIA“, S. 50-53




Gestaltungselemente „Cras quer“ mit Sonderanfertigung

Unsere Gestaltungselemente sind auch in Sondermaßen auf Anfrage erhältlich.


Einwandige Gestaltungselemente Aluminium in Rostoptik, 180 x 80 x 5 cm



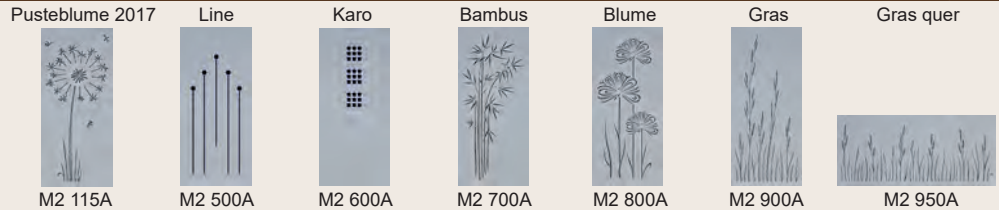
Einwandige Gestaltungselemente Aluminium in Metalloptik, 180 x 80 x 5 cm



Kassette: Element + Rückwand Aluminium in Rostoptik, 180 x 80 x 5 cm, vorbereitet für LED-Beleuchtung



Kassette: Element + Rückwand Aluminium in Metalloptik, 180 x 80 x 5 cm, vorbereitet für LED-Beleuchtung



GESTALTUNGSELEMENTE

- Aluminium 2mm stark
- Rostoptik / Metalloptik
- Kassettentiefe bei Elementen mit Rückwand Innenmaß ca. 47 mm, unten zwei Bohrungen für Kabelzuführung

Zur blickdichten Gestaltung bzw. um den Kontrast des Motivs zu verstärken, kann eine hochwertige Rückwand aus besonders lichtdurchlässigem Plexiglas eingesetzt werden. Das milchweiße, UV-beständige Plexiglas (kein Ausbleichen, kein Verfärben) sollte mit unserem Montagekleber BF 100 vor Ort eingeklebt werden.



Im Gegensatz zu marktüblichen Edelstahlprodukten zeichnen sich unsere pulverbeschichteten Elemente durch gleichbleibende Rostoptik aus, ohne unschönes Ausbluten auf Mauern, Pflaster usw.



Gestaltungselemente Bambus, Sonderanfertigung und Standardgröße



Gestaltungselement Pusteblume 2017 mit Sichtschutz „PADOVA EICHE“, S. 58



Gestaltungselement kombiniert mit Sichtschutz „CATANIA“, S. 50-53



Gestaltungselemente „Bambus“ in Sonderbreite

ROBINIE

Die europäische Alternative zu tropischen Hölzern!

Nr. Element H x B in cm

Sichtschutzzaun Serie „BRIXEN“ ROBINIE
verzapfte/verleimte Rahmen 45 x 60 mm,
gerundete Lamellen 9 x 90 mm.

200101	Dichtzaun	180 x 180
200102	Dichtzaun	180 x 150
200103	Dichtzaun	180 x 120
200104	Dichtzaun	180 x 90
200105	Dichtzaun	180 x 50
200106	Dichtzaun	150 x 180
200107	Dichtzaun	150 x 150
200108	Dichtzaun	90 x 180

200125	Abschlusszaun	180/150 x 90
200126	Abschlusszaun	180/90 x 90
200127	Abschlusszaun	150/90 x 90

200T10 Tor Brixen Robinie 180 x 100
Rahmen: 45 x 100 mm, verleimt und verzapft.
Passenden Beschlagsatz Art.-Nr. 10100 bzw.
10150 finden Sie auf Seite 78.

**Schrauben/Klammern
aus Edelstahl!**

Robinie ist eine europäische Holzart. Im Vergleich mit anderen heimischen Holzarten besitzt das Holz der Robinie ausgezeichnete Eigenschaften, die es für den Einsatz im Außenbereich auch ohne Imprägnierung besonders geeignet machen. Robinie ist das härteste und dauerhafteste Holz Europas (Resistenzklasse 1-2).

Aufgrund dieser außergewöhnlichen Holzqualität ist die Robinie für einen breiten Einsatzbereich zu empfehlen. In den vergangenen Jahren wurden infolge des erhöhten Umweltbewusstseins neue Nutzungsmöglichkeiten für die Robinie erschlossen.

Da sie eine ökologische Alternative zu imprägnierten Hölzern oder Tropenhölzern darstellt, fertigen wir einen Teil unseres Sortiments auch in Robinie, wie z. B. die Sichtschutzserien

Messina, Catania, das gesamte Lamellen- und Rankgitterprogramm, Gartenmöbel, Blumenkästen und Rosenbögen. Weitere Produkte in Robinie sowie Sonderanfertigungen sind selbstverständlich möglich.

Sprechen Sie uns darauf an, wir helfen Ihnen gerne weiter.

Anwendungsbeispiel: Sichtschutzzaunprogramm „BRIXEN“ aus Robinie; Verzapfte/verleimte Rahmen aus 45 x 60 mm Kantholz, Lamellen 9 x 90 mm gerundet, in sauberer Verarbeitung. Die einzelnen Elementgrößen als Abbildungen sehen Sie rechts bei Serie „BRIXEN“ LÄRCHE.

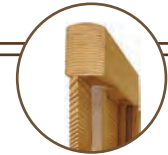


„Brixen Robinie“



Anwendungsbeispiel: Dichtzaun „BRIXEN-ROBINIE“ mit Gestaltungselement (Sonderanfertigung) aus dem Trend-Ambiente Programm, Seite 40-41

Sichtschutzzaun Serie „BRIXEN“



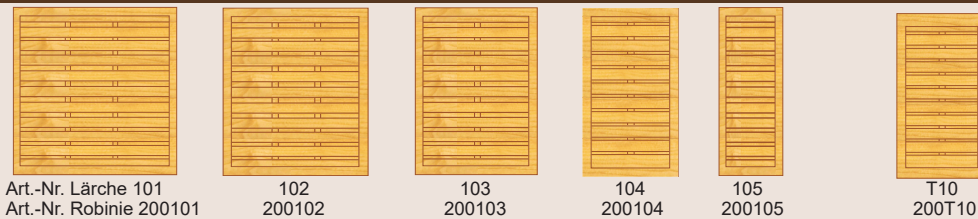
LAMELLENSYSTEME Serie Brixen Lärche:

- Rahmen verzapft/verleimt aus Kantholz 45 x 60 mm
- Lamellen 9 x 90 mm gerundet
- vorgrundiert
- Wasserablauf oben und unten!

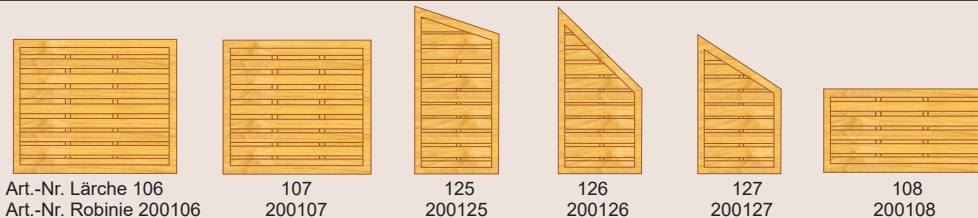


Unser Sichtschutzzaunprogramm „BRIXEN“ aus Lärchenholz bietet optimalen Sicht und Windschutz. Verzapfte Rahmen aus 45 x 60 mm Kantholz, Lamellen 9 x 90 mm gerundet, in sauberer Verarbeitung. Der obere Rahmen ist abgerundet und deckt die aufrechten Rahmenteile ab. Alle scharfen Kanten sind mit einer leichten Rundung versehen, damit Wasser gut ablaufen kann. Gestalten Sie das Brixen-Programm mit der klassischen Holz-Aufsatzleiste oder mit unserer trendigen Alu-Aufsatzleiste von Seite 77. Das Erscheinungsbild wird dadurch abgerundet und ein optimaler Wasserablauf gewährleistet.

Dichtzaun Höhe 180 cm



Dichtzaun Höhe 150 cm



Abschlusszaun

Dichtzaun Höhe 90 cm

Nr. Element H x B in cm

Sichtschutzzaun Serie „BRIXEN“ LÄRCHE

101	Dichtzaun	180 x 180
102	Dichtzaun	180 x 150
103	Dichtzaun	180 x 120
104	Dichtzaun	180 x 90
105	Dichtzaun	180 x 50
106	Dichtzaun	150 x 180
107	Dichtzaun	150 x 150
108	Dichtzaun	90 x 180
125	Abschlusszaun	180/150 x 90
126	Abschlusszaun	180/90 x 90
127	Abschlusszaun	150/90 x 90

T10 Tor Brixen Lärche 180 x 100
Rahmen: 45 x 100 mm, verleimt und verzapft.
Passenden Beschlagsatz Art.-Nr. 10100 bzw. 10150 finden Sie auf Seite 78.




Sichtschutzzaun Serie „RABLAND“

44

**LAMELLEN-
SYSTEME**
Serie Rabland:

- Rahmen verzapft/verleimt aus Kantholz 45 x 60 mm
- Lamellen 9 x 90 mm
- überplattete Rankgitter mit abgerundeten Leisten 22 x 30 mm
- Gitteröffnung 10 x10 cm
- vorgrundiert




Bei der Sichtschutzzaun Serie „RABLAND“ sind die oberen Ecken der Systemblenden mit Gitterelementen aufgelockert. In Kombination der verschiedenen Elemente entstehen ausgewogene Sichtblenden. Aus edlem Lärchenholz in hervorragender Qualität. Gegen Aufpreis auch in Robinie erhältlich.

Schrauben/Klammern aus Edelstahl!






Systemblende Höhe 180 cm



Art.-Nr. 201 202 203 204

Systemblende Höhe 90 cm



208

Systemblende Höhe 150 cm



205 206 207

Abschlusszaun



350 351 352

Tor



T20

Nr. Element H x B in cm

Sichtschutzzaun Serie „RABLAND“

201	Systemblende	180 x 180
202	Systemblende	180 x 150
203	Systemblende	180 x 120
204	Systemblende	180 x 90
205	Systemblende	150 x 180
206	Systemblende	150 x 150
207	Systemblende	150 x 120
208	Systemblende	90 x 180
350	Abschlusszaun	180/150 x 90
351	Abschlusszaun	180/90 x 90
352	Abschlusszaun	150/90 x 90

T20 Tor Rabland 180 x 100
Rahmen: 45 x 100 mm, verleimt und verzapft
Passenden Beschlagsatz Art.-Nr. 10100 bzw. 10150
finden Sie auf Seite 78.



Sichtschutzzaun Serie „STERZING“

46

LAMELLEN- SYSTEME Serie Sterzing:

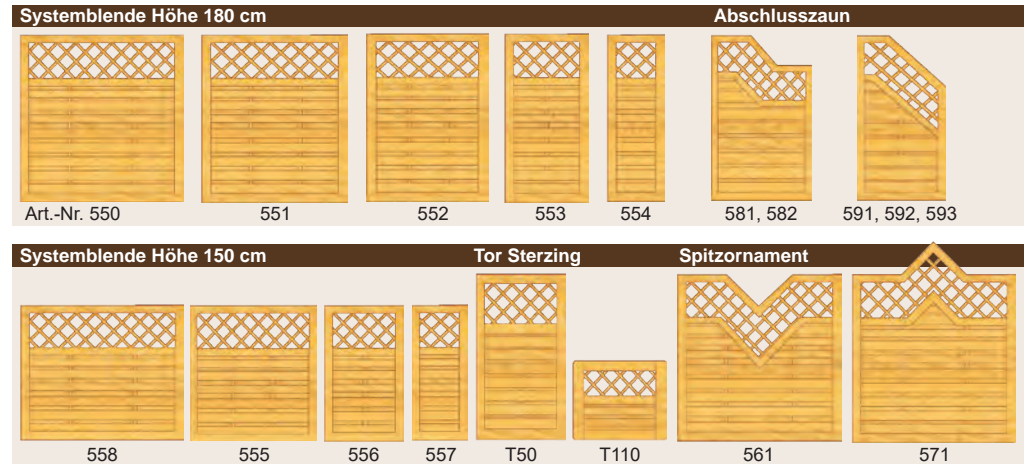
- Rahmen verzapft/verleimt aus Kantholz 45 x 60 mm
- Lamellen 9 x 90 mm
- überplattete Rankgitter mit abgerundeten Leisten 22 x 30 mm
- vorgrundiert




Nr.	Element	H x B in cm
Sichtschutzzaun Serie „STERZING“		
550	Systemblende	180 x 180
551	Systemblende	180 x 150
552	Systemblende	180 x 120
553	Systemblende	180 x 90
554	Systemblende	180 x 50
555	Systemblende	150 x 120
556	Systemblende	150 x 90
557	Systemblende	150 x 50
558	Systemblende	150 x 180
561	Spitzornament tief	180 x 180
571	Spitzornament hoch	180/203 x 180
581	Stufenzaun	180/150 x 120
582	Stufenzaun	180/120 x 120
591	Abschlusszaun	180/150 x 90
592	Abschlusszaun	180/120 x 90
593	Abschlusszaun	180/90 x 90
T50	Tor Sterzing	180 x 100
Rahmen: 45 x 100 mm, verleimt und verzapft		
T110	Tor Sterzing	90 x 100
Rahmen: 45 x 100 mm, verleimt und verzapft		
Passenden Beschlagsatz Art.-Nr. 10100 bzw. 10150 finden Sie auf Seite 78.		

Unser Sichtschutzzaunprogramm „STERZING“ aus Lärchenholz ist ein Dichtzaun mit einem durchgehenden Band aus Rankgittern. Mit seinen Spitzornamenten gelangen besondere Gestaltungsideen. Verzapfte Rahmen aus 45 x 60 mm Kantholz, Lamellen 9 x 90 mm gerundet, in sauberer Verarbeitung. Überplattete Rankgitter mit gerundeten Leisten 22 x 30 mm. Gegen Aufpreis auch in Robinie erhältlich.

Schrauben/Klammern aus Edelstahl!



Sichtschutzzaun Serie „BRUNECK“



Serie Bruneck:

47

- Rahmen verzapft/verleimt aus Kantholz 45 x 60 mm
- Lamellen 9 x 90 mm
- überplattete Rankgitter mit abgerundeten Leisten 22 x 30 mm
- vorgrundiert



Die Sichtschutzzaunserie „BRUNECK“ aus Lärchenholz ist ein Dichtzaun mit rautenförmigen Rankgittern. Mit den Spitzornamenten und Sichtblenden kombiniert, entsteht eine Vielzahl an Gestaltungsmöglichkeiten. Verzapfte Rahmen aus 45 x 60 mm Kantholz, Lamellen 9 x 90 mm gerundet, in sauberer Verarbeitung. Überplattete Rankgitter mit gerundeten Leisten 22 x 30 mm. Gegen Aufpreis auch in Robinie erhältlich.

Schrauben/Klammern aus Edelstahl!

Sichtblende

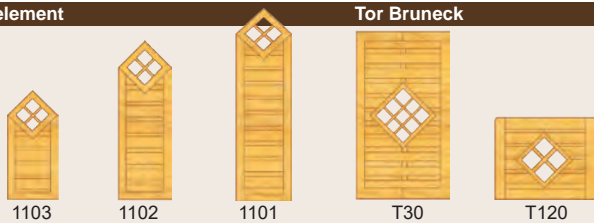


Art.-Nr. 1001, 1002, 1003

1004

1005

Spitzelement



1103

1102

1101

Tor Bruneck

T30

T120



Nr.	Element	H x B in cm
Sichtschutzzaun Serie „BRUNECK“		
1001	Sichtblende	180 x 180
1002	Sichtblende	180 x 150
1003	Sichtblende	150 x 180
1004	Sichtblende	90 x 180
1005	Sichtblende	180 x 90
1101	Spitzelement	180/205 x 50
1102	Spitzelement	150/175 x 50
1103	Spitzelement	90/115 x 50
T30	Tor Bruneck	180 x 100
Rahmen: 45 x 100 mm, verleimt und verzapft		
T120	Tor Bruneck	90 x 100
Rahmen: 45 x 100 mm, verleimt und verzapft		
Passenden Beschlagsatz Art.-Nr. 10100 bzw. 10150 finden Sie auf Seite 78.		




Anwendungsbeispiel: Serie „BRUNECK“ mit Gitterabschluss „TOBLACH“

Sichtschutzzaun Serie „TOBLACH“

48

LAMELLEN-
SYSTEME
Serie Toblach:

- Rahmen verzapft/verleimt aus Kantholz 45 x 60 mm
- Lamellen 9 x 90 mm
- überplattete Rankgitter mit abgerundeten Leisten 22 x 30 mm
- Gitteröffnung 10 x 10 cm
- vorgrundiert




Die Sichtschutzzaun Serie „TOBLACH“ besteht durch ihre Vielseitigkeit. Mit den verschiedenen Bögen ermöglicht die Serie eine beschwingte Gestaltung im Garten und auf der Terrasse. Durch Kombination der geschlossenen Rundbogenelemente mit den teilgeöffneten Rankelementen entstehen spannende und doch ausgewogene Sichtblenden mit zahlreichen Gestaltungsmöglichkeiten. Aus edlem Lärchenholz in hervorragender Qualität. Gegen Aufpreis auch in Robinie erhältlich. **Schrauben/Klammern in Edelstahl!**






Unterbogen



Art.-Nr. 801 802 803



Oberbogen

Tor Oberbogen Gitterabschluss



811 814 812 813 T 80 805

Rankbogen

Rundbogen

Tor Toblach

Abschluss



850 701 703 702 T 40 705

Nr. Element H x B in cm

Sichtschutzzaun Serie „TOBLACH“

701	Rundbogen	150/180 x 180
702	Rundbogen	150/180 x 120
703	Rundbogen	150/180 x 150
705	Abschlusszaun	150/90 x 90
T 40	Tor Toblach	150/180 x 100
Rahmen: 45 x 100 mm, verleimt und verzapft		
801	Unterbogen	150/120 x 180
802	Unterbogen	150/120 x 120
803	Unterbogen	150/140 x 50
805	Gitterabschluss	150/90 x 90
811	Oberbogen	150/180 x 180
812	Oberbogen	150/180 x 120
813	Oberbogen	150/160 x 50
814	Oberbogen	150/180 x 150
850	Rankbogen	150/180 x 180
T 80	Tor Oberbogen	150/180 x 100
Rahmen: 45 x 100 mm, verleimt und verzapft		
Passenden Beschlagsatz Art.-Nr. 10700 finden Sie auf Seite 78.		



Rhombusprofilserie „CATANIA“

50



Gartenträume gestalten mit unserem Bestseller

Lassen Sie sich inspirieren von den vielseitigen Möglichkeiten unserer Rhombusprofilserie „CATANIA“. Setzen Sie gekonnt Grenzen – individuell und modern. Nutzen Sie Materialkombinationen mit Granitstelen, Gabionen, Aluminiumpfosten oder die auflockernden Systemblenden LOOK, STYLE, DUO und VIEW für Ihre neue Zaunanlage.





Ein großes Farbangebot rundet das Sortiment ab. Informationen zur Farbbehandlung ab Werk von Lasur-, Metalleffekt- und Deckfarbe bis hin zum Vintagedesign-Anstrich finden Sie auf Katalogseite 83. Besondere Akzente setzen Sie mit unseren Gestaltungselementen aus dem Trend-Ambiente Sortiment von Seite 40-41. Die hochwertigen Dekoelemente in Metall- oder Rostoptik machen aus Ihrer Gartengestaltung mit und ohne Beleuchtung ein Highlight.

trend
ambiente
www.trend-gartenambiente.de



Sichtschutzzaun Serie Catania

- Rhombusleisten 24 x 60 mm
- inklusive Abdeckleiste
- vorgrundiert

Serie Catania beidseitig belattet

- Rhombusleisten 20 x 60 mm
- inklusive Abdeckleiste
- vorgrundiert
- unsichtbare Verschraubung

Trends setzen mit grenzenlosen Gestaltungsmöglichkeiten!

Unsere Trendlinie „CATANIA“, setzt individuelle Akzente durch ihre Vielfältigkeit. Die Kombination mit den Elementen „Look, View, Style, Duo“ und den Blenden, Leisten und Pfosten aus Aluminium ermöglicht unzählige Designvarianten. Moderne Trennwandelemente aus Rhombusprofilleisten in hochwertiger Verarbeitung. Von hinten mit Edelstahlschrauben befestigt. Abgerundete Holz-Abschlussleisten für optimalen Wasserablauf. Gegen Aufpreis auch in Robinie erhältlich.



Systemblende „CATANIA“ farbbehandelt Teak, kombiniert mit Alu-Pfosten, Alu-Aufsatzleiste, S. 52 und Gestaltungselement Line, S. 41

Nr.	Element	H x B in cm
Sichtschutzzaun Serie „CATANIA“ Rhombusleisten 24 x 60 mm		
880	Systemblende	180 x 180
881	Systemblende	180 x 150
882	Systemblende	180 x 120
883	Systemblende	180 x 90
884	Systemblende	150 x 180
885	Systemblende	150 x 150
886	Systemblende	150 x 120
887	Systemblende	150 x 90
897	Systemblende	90 x 180
890	Abschluss re.	180/150 x 90
891	Abschluss li.	180/150 x 90
892	Abschluss re.	180/ 90 x 90
893	Abschluss li.	180/ 90 x 90
894	Abschluss re.	150/ 90 x 90
895	Abschluss li.	150/ 90 x 90
830	Alu-Aufsatzleiste	90 - 180
Anbringung ab Werk - Nachrüsten nicht möglich		
888	Tor Catania	180 x 100
889	Tor Catania	150 x 100

Rahmen: 45 x 115 mm, verleimt und verzapft
Passenden Beschlagsatz Art.-Nr. 10100 bzw. 10150 finden Sie auf Seite 78.

Hinweis: Wird zu diesen Toren eine Schlossauf-
fräsung benötigt, muss zusätzlich zur DIN-Richtung
eine Skizze zur Sichtseite erstellt werden (Vorder-/
Rückseite bzw. Garten-/Straßenseite).

Aus technischen Gründen passt der Rhombus-
leistenabstand der Tore nicht mit dem der Elemente
überein.

Sichtschutzzaun Serie „CATANIA“ belattet beidseitig mit Rhombusleisten 20 x 60 mm

80880	Systemblende	180 x 180
80881	Systemblende	180 x 150
80882	Systemblende	180 x 120
80883	Systemblende	180 x 90
80884	Systemblende	150 x 180
80885	Systemblende	150 x 150
80886	Systemblende	150 x 120
80887	Systemblende	150 x 90
80897	Systemblende	90 x 180
80890	Abschluss	180/150 x 90
80892	Abschluss	180/ 90 x 90
80894	Abschluss	150/ 90 x 90
80830	Alu-Aufsatzleiste	90 - 180
Anbringung ab Werk - Nachrüsten nicht möglich.		

Bitte beachten: Aufgrund des Gewichts empfehlen wir zu dieser Serie Holzpfosten 115 x 115 mm, zusätzliche Elementhalter und die Tore aus der Standardserie. Doppelt belattete Tore sind nur auf Anfrage erhältlich.

Nr.	Element	Länge in cm
„VARIO BLENDE“ für beidseitig belattete (NEU) Serie Catania mit Rhombusleisten 20 x 60 mm		
80896	Vario Blende	Länge 180 cm
80899	Vario Blende	Länge 90 cm
80898	Vario Blende	ab 181 - 250 cm
Vario Blende aus eloxiertem Aluminium, passend für alle Rhombusleisten 20 x 60 mm. Anbringung ab Werk nach Kundenwunsch. Sonderlängenfertigung auf Maß.		

Catania Systemblende Höhe 180 cm					Abschlusselemente	
Art.-Nr. 880	881	882	883	890, 891	892, 893	
Art.-Nr. 80880	80881	80882	80883	80890	80892	

Catania Systemblende Höhe 150 cm				Abschlusselement	
Art.-Nr. 884	885	886	887	894, 895	897
Art.-Nr. 80884	80885	80886	80887	80894	80897

Catania Tore Höhe 180 cm und 150 cm			Alu-Aufsatzleiste eloxiert	
Art.-Nr. 888	889		830	80830
			Edles Erscheinungsbild. Anbringung ab Werk - Nachrüsten nicht möglich. Preisgleich bei Längen 90 - 180 cm.	
			Passend für Serien CATANIA	
			Passend für Serie CATANIA mit beidseitiger Belattung	

NEU Catania beidseitig

Rhombusprofilserie „CATANIA“ mit beidseitiger Belattung **NEU**

Auf gute Nachbarschaft:
Gemeinsamer Sichtschutz – geteilte Kosten bei Material und Montage!
Bei Sichtschutzzäunen zwischen Nachbargrundstücken hat sich diese Sonderserie bewährt. Beide Parteien haben eine optimale Frontansicht bei nur einem Element.



RHOMBUSLEISTEN-SYSTEME

Catania Look

- abwechselnd durchgehende und mittig geteilte Rhombusleisten 24 x 60 mm

Catania View

- Element mit Materialausparungen für auflockernde Gestaltungs-Varianten

Catania Style



- Element mit Zierblenden aus eloxiertem Aluminium, verdeckt geschraubt

Catania Duo

- Sichtschutzwand mit Materialkombination aus Rhombusleisten 24 x 60 mm und 24 x 90 mm



„CATANIA LOOK“-Element Art.-Nr. 822 mit Abschluss Art.-Nr. 893, farbbehandelt Lärche



Art.-Nr. 880, 896

10960-10975

Nr.	Element	H x B in cm
Sichtschutzzaun Serie „CATANIA LOOK“		
Aufgelockerte Optik durch abwechselnd mittig geteilte und durchgehende Rhombusleisten.		
860	Systemblende	180 x 180

Nr.	Element	H x B in cm
Sichtschutzzaun Serie „CATANIA VIEW“		
820	Systemblende	180 x 180
821	Systemblende	180 x 180
822	Systemblende	180 x 180
823	Systemblende	180 x 180

Nr.	Element	H x B in cm
Sichtschutzzaun Serie „CATANIA STYLE“		
870	Systemblende	180 x 180
871	Systemblende	180 x 180
873	Abschluss re.	180/ 90 x 90
874	Abschluss li.	180/ 90 x 90
868	Spitzblende	180/205 x 50
869	Spitzblende Alu	180/205 x 50

Nr.	Element	H x B in cm
Sichtschutzzaun Serie „CATANIA DUO“		
Prägnante Materialkombination aus Rhombusleisten 24 x 60 und 24 x 90 mm		
840	Systemblende	180 x 180
841	Systemblende	180 x 150
842	Systemblende	180 x 120
843	Systemblende	180 x 90

Nr.	Element	Länge in cm
„VARIO BLENDE“ für alle Catania-Serien mit Rhombusleisten 24 x 60 mm		
896	Vario Blende	Länge 180 cm
899	Vario Blende	Länge 90 cm
898	Vario Blende	ab 181-250 cm
Vario Blende aus eloxiertem Aluminium, passend für alle Rhombusleisten 24 x 60 mm. Anbringung ab Werk nach Kundenwunsch. Sonderlängenfertigung auf Maß.		
10960	Alupfosten 8x8 cm	100 cm
10965	Alupfosten 8x8 cm	150 cm
10970	Alupfosten 8x8 cm	200 cm
10975	Alupfosten 8x8 cm	250 cm
Auch Zwischenmaße möglich		
10980	Anbringung Pfostenhalter (Seite 76)	

Gestaltungs-Highlights bringen die „VARIO BLENDE“, die Sie individuell anbringen lassen können. Ob eine, zwei oder drei Blenden oder auf die erste, zweite oder jede dritte Leiste? Lassen Sie Ihrer Phantasie freien Lauf.



Achtung: Nicht mehr lieferbar!

RHOMBUSLEISTEN-SYSTEME

Serie Treviso:

- Rhombusleisten 21 x 75 mm 30° abgeschrägt, mit Softlinekanten
- edelstahlverschraubt auf Leisten 22 x 75 mm
- blickdicht

Rhombusprofilserie aus Thermokiefer „TREVISO“

Nadelhölzer wie Kiefern können grundsätzlich aufgrund ihrer niedrigen Dauerhaftigkeitsklasse nur durch Kesseldruckimprägnierung dauerhaft haltbar gemacht werden. Eine umweltfreundliche Alternative stellt die Wärmebehandlung dar. Im Vergleich zur Kesseldruckimprägnierung kommt sie ohne Einsatz von chemischen Mitteln aus. Sonderanfertigung auf Anfrage möglich.

Kombinierbar mit Alu-Aufsatzleiste.



Nr.	Element	H x B in cm
-----	---------	-------------

Sichtschutzzaun Serie „TREVISO“

5700	Systemblende	180 x 180
5710	Systemblende	180 x 90
5720	Abschluss re.	180/ 90 x 90
5725	Abschluss li.	180/ 90 x 90
5760	Pfosten Kopf rund	190
5765	Pfosten Kopf rund	100
5780	Pfosten Kopf 30° schräg	190
5785	Pfosten Kopf 30° schräg	100
11000	Standardschloss-Ausfräsung	
5740	Tor Catania	180 x 100

Rahmen: 45 x 115 mm, verleimt und verzapft
Passenden Beschlagsatz Art.-Nr. 10100 bzw. 10150 finden Sie auf Seite 78.

Hinweis: Wird zu diesen Toren eine Schlossausfräsung benötigt, muss zusätzlich zur DIN-Richtung eine Skizze zur Sichtseite erstellt werden (Vorder-/Rückseite bzw. Garten-/Straßenseite) siehe Seite 77. Aus technischen Gründen passt der Rhombusleistenabstand der Tore nicht mit dem der Elemente überein.

Nr.	Element	Länge
-----	---------	-------

Alu-Aufsatzleiste

inklusive Stabilisierungsleiste und Montage ab Werk – Nachrüsten nicht möglich.

5540	Aufsatzleiste	180 cm
5541	Aufsatzleiste	90 cm
5542	Aufsatzleiste für Abschluss	135 cm

Bitte beachten:

Um Rissbildung am Holz vorzubeugen, ist es unerlässlich, bei der Montage alle Befestigungen vorzubohren. Bei Schnitten am Material ist ein Nachfasen der Kanten unerlässlich. Kein direkter Erdkontakt – Pfosteneinbau auf H-Ankern oder ähnlichem.

Treviso 180 x 180 cm	180 x 90 cm	Abschlusselemente	Tor	Pfosten	Alu-Aufsatzleiste
Art.-Nr. 5700	5710	5720 5725	5740	5760 5780	5540

Durch die Wärmebehandlung werden die technischen Eigenschaften der Kiefer verbessert und folgende positive Eigenschaften resultieren daraus:

- witterungsbeständiger – erlangt Dauerhaftigkeitsklasse II
- längere Haltbarkeit und Resistenz
- geringeres Quell- und Schwindverhalten
- minimierte Harzbildung
- Alternative zu modifizierten oder wachsimprägnierten Hölzern
- geringere Rissbildung (Oberflächenrisse und Spannungsrisse von ca. 1-2 mm Breite, die nicht auf eine bestimmte Länge einzugrenzen sind, sind normal und kein Reklamationsgrund.)
- Braunfärbung des Holzes durch Karamellisieren der im Holz enthaltenen Zuckermoleküle

Wie alle Holzarten vergraut das Thermoholz und erhält im Lauf der Zeit eine interessante silbergraue Patina. Diese dünne Schicht, die durch Abbau von Lignin entsteht, deckt das gesunde Holz ab und stellt lediglich eine optische Veränderung dar, die keine Auswirkung auf die Haltbarkeit hat. Möchten Sie dennoch dem natürlichen Prozess entgegenwirken, raten wir gleich beim Einbau und darauffolgend in regelmäßigen Abständen (abhängig von Standort, Bewitterung) einen Pflegeanstrich nach Herstellerangabe vorzunehmen. Wir empfehlen hierfür aus der Remmers-Serie WPC-Imprägnieröl, HK-Lasur, Pflegeöl oder Öl-Dauerschutz-Lasur, welche in unterschiedlichen Farbtönen erhältlich sind. Hinweis: Je dunkler der gewählte Farbanstrich ist, desto höher ist der Schutz gegen Vergrauung. Farblose oder wenig pigmentierte Produkte haben dagegen einen geringeren UV-Schutz.



Rhombusprofilserie „CATANIA CUT“

Unser Bestseller, preisgünstiger und in bewusst rustikalem Erscheinungsbild

Interessant zur Farbbehandlung mit HK-Lasur oder Vergrauungslasur (S. 82) für einen Hauch von Shabby Chic. Aus **unbehandelten Lärchenholz, sägerau** und nur zweiseitig an der Schrägseite gehobelt. Rhombusleisten 24 x 60 mm, 30° angeschrägt, Rahmenleisten 24 x 60 mm sägerau. Edelstahlschrauben sichtbar von hinten verschraubt.



BRETTSYSTEM RHOMBUSLEISTEN- SYSTEME

Serie Catania Cut

Serie Torino

Serie Grado

Catania Cut	Abschlusselemente		Tor
Art.-Nr. 5600	5601	5602	5603
	5610	5615	5620

Nr.	Element	H x B in cm
Sichtschutzzaun Serie „CATANIA CUT“		
Lärchenholz unbehandelt, sägerau, Rhombusleisten 24 x 60 mm.		
5600	Systemblende	180 x 180
5601	Systemblende	180 x 150
5602	Systemblende	180 x 120
5603	Systemblende	180 x 90
5610	Abschluss re.	180/ 90 x 90
5615	Abschluss li.	180/ 90 x 90
5620	Tor	180 x 100

Torrahmen sägerau: 45 x 115 mm, verleimt und verzapft. Passenden Beschlagsatz Art.-Nr. 10100 bzw. 10150 finden Sie auf Seite 78.

Hinweis: Wird zu diesen Toren eine Schlossausfräsung benötigt, muss zusätzlich zur DIN-Richtung eine Skizze zur Sichtseite erstellt werden (Vorder-/Rückseite bzw. Garten-/Straßenseite). Aus technischen Gründen passt der Rhombusleistenabstand der Tore nicht mit dem der Elemente überein.

„TORINO“, Lärche vorgrundiert Lärchenholzlamellen mit Aluminiumrohr

Aufgelockerte Gestaltung der trapezförmigen Zaunlamellen 30 x 60 mm mit Aluminiumrohren (Durchmesser 15 mm) und Holzaufsatzleiste. Um die Aluminiumrohre der TORINO Elemente am Pfosten zu befestigen, empfehlen wir die hierfür passenden Elementhalter aus eloxiertem Aluminium.



Nr.	Element	H x B in cm	W/F
-----	---------	-------------	-----

Zaunprogramm Serie „TORINO“			
Lärche vorgrundiert, trapezförmige Zaunlamellen 30° abgeschrägt, Lamellen von hinten verschraubt			
151	Systemblende	180 x 150	8
152	Systemblende	180 x 120	8
156	Abschluss re.	180/90 x 90	6
157	Abschluss li.	180/90 x 90	6
161	Systemblende	135 x 150	6
162	Systemblende	135 x 120	6
171	Systemblende	90 x 150	4
172	Systemblende	90 x 120	4
180	Elementhalter für Aluminiumrohr		

W/F = Winkelbedarf/Feld
155 Tor Torino 180 x 100
Rahmen: 45 x 115 mm, verleimt und verzapft, mit Metallverstärkung

Passenden Beschlagsatz Art.-Nr. 10100 bzw. 10150 finden Sie auf Seite 78.

Hinweis: Wird zu diesem Tor eine Schlossausfräsung benötigt, muss zusätzlich zur DIN-Richtung eine Skizze zur Sichtseite erstellt werden (Vorder-/Rückseite bzw. Garten-/Straßenseite).

Abschluss	Systemblende Höhe 180 cm	Abschluss	Systemblende Höhe 90 und 135 cm	Tor Torino
Art.-Nr. 156	151	157	161, 162	155

Sichtschutzzaun Serie „GRADO“

Nahezu blickdichtes Sichtschutzelement mit schrägliegenden Lamellen. Fügt sich in modernes Ambiente auf natürliche Weise ein. Auch Sondermaße fertigen wir für Sie bis zu einer max. Breite von 135 cm bzw. mit Zwischenrahmen bis 200 cm Breite. **Schrauben/Klammern aus Edelstahl!**



Nr.	Element	H x B in cm
-----	---------	-------------

Sichtschutzzaun Serie „GRADO“		
Lärche vorgrundiert, Bretter 16 x 90 mm, Rahmen 45 x 90 mm		
2200	Dichtzaun	180 x 120
2202	Dichtzaun	180 x 90
2205	Dichtzaun	150 x 120
2207	Dichtzaun	150 x 90
2210	Tor Grado	180 x 100
2215	Tor Grado	150 x 100

Rahmen: 60 x 100 mm, verleimt und verzapft, mit Metallverstärkung.

Passenden Beschlagsatz Art.-Nr. 10100 bzw. 10150 finden Sie auf Seite 78.

Hinweis: Wird zu diesen Toren eine Schlossausfräsung benötigt, muss zusätzlich zur DIN-Richtung eine Skizze zur Sichtseite erstellt werden (Vorder-/Rückseite bzw. Garten-/Straßenseite)

Bitte beachten: zu dieser Serie müssen Pfosten 115 x 115 mm verwendet werden.

Dichtzaun Höhe 180 cm	Tor Grado	Dichtzaun Höhe 150 cm	Tor Grado
Art.-Nr. 2200	2210	2205	2215
		2207	

Serie Messina:

- Lärchenelemente
- Bretter 14 x 115 mm
- vorgrundiert
- Schrauben/Klammern
Edelstahl



Sichtschutzzaun „MESSINA“ rund mit Farbbehandlung, Farbton Pinie/Lärche 2250

Sichtschutzzaun Serie „MESSINA“

Ein Programm, das viele Gestaltungsspielräume bietet. Sie wählen aus drei Modelltypen mit runder oder gerader Kopfbearbeitung und können das Breitenmaß vor Ort beliebig kürzen. Die Elemente mit gerader Kopfform können vertikal oder horizontal montiert werden. Gegen Aufpreis auch in Robinie erhältlich.



Nr.	Element	H x B in cm
Sichtschutzzaun „MESSINA“ senkrecht		
2140	Dichtzaun senkrecht	180 x 180
2142	Dichtzaun senkrecht	180 x 120
2143	Dichtzaun senkrecht	180 x 90
2146	Abschluss senkrecht	180/90 x 90
2149	Einzelbrett, Kopf gerade	Länge 180 cm
2661	Aufsatzleiste	Länge 120 cm
2662	Aufsatzleiste	Länge 180 cm
2148	Tor Messina senkrecht*	180 x 100 cm

Nr.	Element	H x B in cm
Sichtschutzzaun „MESSINA“ waagrecht		
2140	Dichtzaun waagrecht	180 x 180
2172	Dichtzaun waagrecht	180 x 120
2173	Dichtzaun waagrecht	180 x 90
2175	Abschluss rechts	180/90 x 90
2176	Abschluss links	180/90 x 90
2665	Aufsatzleiste	Länge 120 cm
2666	Aufsatzleiste	Länge 180 cm
2179	Tor Messina waagrecht*	180 x 100

Nr.	Element	H x B in cm
Sichtschutzzaun „MESSINA“ gerundet		
2150	Dichtzaun gerundet	180 x 180
2152	Dichtzaun gerundet	180 x 120
2153	Dichtzaun gerundet	180 x 90
2155	Abschluss gerundet	180/90 x 90
2158	Einzelbrett gerundet	Länge 180 cm
2154	Tor Messina gerundet*	180 x 100 cm

*Hinweis zu allen Messina-Toren:
Rahmen: 45 x 115 mm, verleimt und verzapft.
Passenden Beschlagssatz Art.-Nr. 10100 bzw. 10150
finden Sie auf Seite 78. Wird zu diesen Toren eine
Schlossausfräsung benötigt, muss zusätzlich zur
DIN-Richtung eine Skizze zur Sichtseite erstellt werden
(Vorder-/Rückseite bzw. Garten-/Straßenseite).





BRETTSYSTEM

Serie Monza: NEU

- Lärche vorgrundiert
- Bretter 14 x 115 mm
- Leisten 30 x 30 mm
- mit Edelstahlschrauben von hinten verschraubt

Serie Nativo:

- Robinienbretter sägerau
- 15 x 95 mm und 25 x 95 mm
- mit Edelstahlschrauben von vorne verschraubt

Sichtschutzzaun Serie „MONZA“ NEU

Stabile Sichtschutzzaunserie mit interessanter Brett-/Leistenkombination. Durch die unterschiedlichen Materialstärken ergibt sich eine moderne und trotzdem zeitlose Optik. Die oberen Brettenden sind 30° abgeschrägt für optimalen Wasserablauf.



NEU Brettelement Monza, Lärche vorgrundiert

Tor



Passende Zaunpfosten mit abgeschrägtem Kopf Art.-Nr. 9130-9135 finden Sie auf Seite 77.

Art.-Nr. 4990

4993

4995

4996

4999

Robinienserie „NATIVO“

Naturnahe Sichtschutzzaunserie aus Robinienholz in rustikaler Verarbeitung, sägerau und scharfkantig, welche ideal mit den urwüchsigen Eigenschaften des Robinienholzes harmoniert. Rahmenlos, stabil gefertigt aus Robinienbrettern 15 x 95 mm auf senkrechten Hölzern 25 x 95 mm mit Edelstahlschrauben sichtbar von vorne verschraubt.

Robinienholz variiert in der Farbe. Von anfangs grün-gelblich färbt es sich unter Lichteinfluss in einen Braun-Olivton.

Pflege Tipps zur Robinie finden Sie auf Seite 82-83.



Brettelement Nativo, Robinie unbehandelt, sägerau

Tore



Art.-Nr. 4960

4961, 4962

4963

4970, 4971

4967

4985

4980

Nr.	Element	H x B in cm
-----	---------	-------------

Sichtschutzzaun Serie „MONZA“, Lärche vorgrundiert NEU

4990	Monza Brettelement	180 x 180
4993	Monza Brettelement	180 x 90
4995	Abschlusszaun rechts	180/90 x 90
4996	Abschlusszaun links	180/90 x 90
4999	Tor Monza	180 x 100

Tor einseitig belattet auf verleimten und verzapften Z-Rahmen 45 x 115 mm und 24 x 115 mm. Passenden Beschlagsatz Art.-Nr. 10100 bzw. 10150 finden Sie auf Seite 78.

Hinweis: Wird zu diesem Tor eine Schlossausfräsung benötigt, muss zusätzlich zur DIN-Richtung eine Skizze zur Sichtseite erstellt werden (Vorder-/Rückseite bzw. Garten-/Straßenseite).



Nr.	Element	H x B in cm
-----	---------	-------------

Sichtschutzzaun Serie „NATIVO“, Robinie unbehandelt und sägerau

4960	Nativo Brettelement	180 x 180
4961	Nativo Brettelement	180 x 150
4962	Nativo Brettelement	180 x 120
4963	Nativo Brettelement	180 x 90
4967	Nativo Brettelement	90 x 180
4970	Abschlusszaun rechts	180/90 x 90
4971	Abschlusszaun links	180/90 x 90
4980	Tor Nativo	180 x 100
4985	Tor Nativo	90 x 100

Tor beidseitig belattet auf verleimten und verzapften Z-Rahmen 45 x 115 mm und 25 x 95 mm. Passenden Beschlagsatz Art.-Nr. 10100 bzw. 10150 finden Sie auf Seite 78.

Hinweis: Wird zu diesem Tor eine Schlossausfräsung benötigt, muss zusätzlich zur DIN-Richtung eine Skizze zur Sichtseite erstellt werden (Vorder-/Rückseite bzw. Garten-/Straßenseite).



Serie „PADOVA“ aus Eichenholz

Die ökologische Alternative zu Tropenhölzern! Unsere Padova-Serie aus vorgrundiertem Eichenholz überzeugt durch hohe Festigkeit, Härte und Dauerhaftigkeit (Resistenzklasse 2). Es kann durch Pflegeanstriche (siehe Seite 83) endbehandelt werden, oder es erlangt ohne Weiterbehandlung bald seine geschätzte silbergraue Patina. Moderne, geradlinige Verarbeitung in zwei Varianten. Als leichte Ausführung gefertigt mit 18 Brettern bei ca. 5 mm Abstand, von hinten sichtbar verschraubt oder als geschlossene Boden-Deckel-Schalung mit 23 Brettern.

BRETTSYSTEM

Serie Padova:

- Eichenholzbretter 20 x 95 mm
- vorgrundiert
- Leisten 19 x 60 mm von der Rückseite verschraubt
- inkl. Aufsatzleiste 20 x 80 mm
- Sonderanfertigungen und Tore auf Anfrage



Nr.	Element	H x B in cm
Brettelement „PADOVA“ Eiche vorgrundiert, in leichter Ausführung mit 18 Brettern		
1030	Brettelement	180 x 180
1031	Brettelement	180 x 150
1032	Brettelement	180 x 120
1033	Brettelement	180 x 90
Brettelement „PADOVA“ Eiche vorgrundiert, Boden-Deckel-Schalung mit 23 Brettern		
1040	Brettelement	180 x 180
1041	Brettelement	180 x 150
1042	Brettelement	180 x 120
1043	Brettelement	180 x 90
Pfosten „PADOVA“ Eiche 90 x 90 mm		
1050	Kopf gerade	Länge 190

Wissenswertes zur Holzart Eiche und Pflegehinweise S. 82-83 beachten.

Brettelement Padova, Eiche, Höhe 180 cm (18 Bretter 20 x 95 mm)					Pfosten Eiche 190 cm, Kopf gerade	
Art.-Nr. 1030	1031	1032	1033	1050		
Brettelement Padova, Eiche, Höhe 180 cm (23 Bretter 20 x 95 mm)					Pfosten Eiche 190 cm, Kopf gerade	
Art.-Nr. 1040	1041	1042	1043	1050		



Serie „PADOVA“, Fichte mit Metallic-Effektfarbe

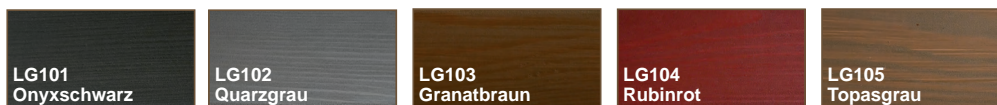
Das geradlinige Design und die ansprechende Oberflächenbearbeitung machen diese Serie zum absoluten Trendsetter. Wählen Sie aus fünf Farbtönen unserer Metallic-Effektfarbe. Die Oberflächenbearbeitung erfolgt auf der Frontseite des Elements mit einem Bürstenverfahren. Im Anschluss wird die Oberfläche mit einer Grundierung und zwei Metallic-Effekt-Anstrichen versehen. Dadurch entsteht eine natürlich schimmernde Oberfläche, die den lebendigen Charakter des Holzes unterstreicht.

Die Sichtschutzelemente sind sichtbar von hinten verschraubt und in zwei Ausführungen erhältlich: leichte Ausführung mit 18 Brettern bei ca. 5 mm Abstand oder als geschlossene Boden-Deckel-Schalung mit 23 Brettern.

BRETTSYSTEM

Serie Padova:

- Fichtenholz Bretter 20 x 95 mm
- Oberflächenbehandlung
- Leisten 19 x 60 mm von Rückseite verschraubt
- keine Aufsatzleiste
- Sonderanfertigungen und Tore auf Anfrage



Die farbliche Darstellung der Abbildungen kann abweichen.

Brettelement Padova mit Metallic-Effektfarbe, Höhe 180 cm (18 Bretter 20 x 95 mm)					Pfosten
Art.-Nr. 501030	501031	501032	501033	501033	501050
Brettelement Padova mit Metallic-Effektfarbe, Höhe 180 cm (23 Bretter 20 x 95 mm)					Pfosten
Art.-Nr. 501040	501041	501042	501043	501043	501050

Nr.	Element	H x B in cm
Brettelement „PADOVA“, Fichte Effektfarbe, in leichter Ausführung mit 18 Brettern		
501030	Brettelement	180 x 180
501031	Brettelement	180 x 150
501032	Brettelement	180 x 120
501033	Brettelement	180 x 90
Brettelement „PADOVA“, Fichte Effektfarbe, Boden-Deckel-Schalung mit 23 Brettern		
501040	Brettelement	180 x 180
501041	Brettelement	180 x 150
501042	Brettelement	180 x 120
501043	Brettelement	180 x 90
Pfosten „PADOVA“, Fichte 90 x 90 mm		
501050	Kopf gerade	Länge 190

Bitte Pflegehinweise S. 83 beachten.



Kürzbar in Höhe und Breite

BRETTSYSTEM

Aktion Serie Siena:

- Fichtenbrettelemente
- Vorbehandlung mit Remmers Profi Lasur HSL 35, silbergrau

Nr.	Element	H x B in cm
Sichtschutzzaun Aktionsserie „SIENA“		
Fichtenbretter 16 x 90 mm, Rahmenmaterial 16 x 70 mm, Schrauben/Klammern verzinkt und korrosionsbeständig.		
3980	Brettelement	180 x 180
3985	Brettelement	180 x 90
3990	Abschluss links	180/90 x 90
3991	Abschluss rechts	180/90 x 90
3995	Pfosten 90 x 90 mm	Länge 100
3998	Pfosten 90 x 90 mm	Länge 190
3999	Aktions-Tor*	180 x 100

Sichtschutzzaun Aktionsserie „SIENA“ mit Gitteröffnung

Nr.	Element	H x B in cm
Gitterleisten 16 x 40 mm NEU		
3960	Gitterelement	180 x 180
3963	Gitterelement	180 x 90
3965	Abschluss links	180/90 x 90
3966	Abschluss rechts	180/90 x 90
3969	Aktions-Tor*	180 x 100


*Rahmen: 45 x 115 mm, rückseitig Z-Konstruktion.
Hinweis: Wird zu diesen Toren eine Schlossausfräsung benötigt, muss zusätzlich zur DIN-Richtung eine Skizze zur Sichtseite erstellt werden (Vorder-/Rückseite bzw. Garten-/Straßenseite).
Passenden Beschlagssatz Art.-Nr. 10100 bzw. 10150 finden Sie auf Seite 78.

Für Endbehandlung und Pflegeanstrich empfehlen wir Remmers Eco Öl-Dauerschutzlasur silbergrau. Weitere Informationen zum Holzschutz auf Seite 82-83.



AKTION Serie „SIENA“

Hier stimmen Preis und Leistung! Unkompliziert und innovativ präsentiert sich unsere Aktionsserie „SIENA“. Die Brettelemente sind ab Werk in trendigem silbergrau farbig vorbehandelt. Vor Ort kann die Elementhöhe und -breite individuell durch Abschrauben der seitlichen Rahmen und Kürzen der Bretter angepasst werden.





Pflanzkästen „PALERMO FLEX“ Art-Nr. 40 mit Farbbehandlung (S. 36)

AKTION Serie „TIVOLI“

Der Sichtschutzzaunklassiker im jungen, geradlinigen Look – Abgeschiedenheit genießen, vom Start in den Tag bis zur Siesta am Nachmittag. Hierzu lassen sich ideal unsere Outdoormöbel aus der Serie „Party“ von Seite 8-11 kombinieren. Alles aufeinander abgestimmt für Ihre Oase mit Urlaubsflair.

Brettelement Tivoli, Höhe 180 cm



Art.-Nr. 3970

3971

3972

3973

3975

3976

3995, 3998

3979

Abschlusselement

Pfosten

Tor

BRETTSYSTEM

Aktion Serie Tivoli:

- Fichtenbrettelemente
- Vorbehandlung mit Remmers Profi Lasur HSL 35, silbergrau

Nr.	Element	H x B in cm
Sichtschutzzaun „TIVOLI“		
Fichtenbretter 16 x 95 mm versetzt auf senkrechten Rahmen 24 x 95 mm montiert.		
Schrauben verzinkt und korrosionsbeständig.		
3970	Brettelement	180 x 180
3971	Brettelement	180 x 150
3972	Brettelement	180 x 120
3973	Brettelement	180 x 90
3975	Abschluss rechts	180/90 x 90
3976	Abschluss links	180/90 x 90
3995	Pfosten 90 x 90 mm	Länge 100
3998	Pfosten 90 x 90 mm	Länge 190
3979	Tor (Rahmen: 45 x 115 mm)	180 x 100
Hinweis: Wird zu diesem Tor eine Schlossausfräsung benötigt, muss zusätzlich zur DIN-Richtung eine Skizze zur Sichtseite erstellt werden (Vorder-/Rückseite bzw. Garten-/Straßenseite).		
Passenden Beschlagssatz Art.-Nr. 10100 bzw. 10150 finden Sie auf Seite 78.		



Tip

„SIENA“ und „TIVOLI“ sind die ideale Ergänzung zu unserer Gartenmöbelserie „PARTY“ von S. 8-11!

Sichtschutz „TIVOLI“ kombiniert mit Eckbankgarnitur „PARTY“, Seite 9





„GENUA“, Robinie unbehandelt, Art.-Nr. 4900 kombiniert mit Gestaltungselement „BLUME“ S. 36-37 und Alu-Pfosten Seite 68

PROFILBRETT-SYSTEM

Serie Genua:

- rahmenlose Robinielemente
- Softline Nut- und Federbretter 19 x 125 mm
- Handlauf 45 x 60 mm
- Leisten 19 x 60 mm von Rückseite verschraubt
- unbehandelt

Robinienserie „GENUA“

Unsere Serie Genua in natürlich, urwüchsigem Erscheinungsbild der Robinie ist eine ökologische Alternative zu imprägnierten Hölzern oder Tropenhölzern. Diese hochwertige Holzart ist die härteste und dauerhafteste Europas (Resistenzklasse 1-2) und benötigt durch seine hohe Festigkeit, Härte und Dauerhaftigkeit grundsätzlich keinen Pflegeanstrich. Durch die Holzinhaltsstoffe ist es nahezu resistent gegen Fäulnis, Bläue und Insektenbefall. Durch die Bewitterung erhält das Holz im Laufe der Zeit eine silberfarbene Patina. Ist dies nicht gewünscht, kann dem natürlichen Vergrauungsprozess mit einem Schutzanstrich entgegen gewirkt werden. Wissenswertes zu den Eigenschaften von Robinienholz und Pflegehinweise finden Sie auch auf Seite 42 und 82.



„GENUA“, Art.-Nr. 4900 kombiniert mit Gestaltungselement „BAMBUS“ S. 40-41, Alu-Pfosten Seite 76-77 und Alu-Aufsatzleiste

Tipp

Kombinieren Sie die Genua-Elemente mit Alu-Aufsatzleisten und Aluminiumpfosten, S. 76-77.

Selbstverständlich fertigen wir zu dieser Serie auch Sondermaße und Tore. Anstelle der rückseitigen Leisten kann das Element gegen Aufpreis mit Rahmen 45 x 70 mm gefertigt werden.

Nr.	Element	H x B in cm
-----	---------	-------------

Sichtschutzzaun „GENUA“, Robinie unbehandelt

4900	Sichtblende	180 x 180
4905	Sichtblende	180 x 90
4908	Abschluss rechts	180/90 x 90
4909	Abschluss links	180/90 x 90

Pfosten Kopf gerade, Robinie unbehandelt


9160	Pfosten 90 x 90 mm	Länge 100
9161	Pfosten 90 x 90 mm	Länge 130
9162	Pfosten 90 x 90 mm	Länge 160
9163	Pfosten 90 x 90 mm	Länge 190
9164	Pfosten 90 x 90 mm	Länge 210

Pyramidenkopf-Pfosten, Robinie unbehandelt

9180	Pfosten 90 x 90 mm	Länge 100
9181	Pfosten 90 x 90 mm	Länge 130
9182	Pfosten 90 x 90 mm	Länge 160
9183	Pfosten 90 x 90 mm	Länge 190
9184	Pfosten 90 x 90 mm	Länge 210

Pflege-Empfehlung für unbehandeltes Robinienholz: Remmers Holzschutzcreme farblos

Profilbrettserie Genua, Robinie unbehandelt



Art.-Nr. 4900



4905



4908



4909

Pfosten



9183, 9180

unbehandelt



AKTION Sichtschutzzaun Serien „MURAU, PINZGAU, PONGAU“

Die AKTION-Sichtschutzzaun Serien „PINZGAU, PONGAU und MURAU“, sind Profilbrettelemente aus vorgrundiertem Lärchenholz in abwechslungsreicher Verarbeitung. Der verleimt/verzapfte Rahmen (45 x 70 mm) ist oben gerundet und deckt die aufrechten Rahmenteile ab. Die Füllung besteht aus Profilbrettern mit Softlinekanten (15 x 100 mm). Akzente setzen die massiven Rundstäbe aus eloxiertem Aluminium oder Holz (20 mm).


Die Aktionsserien bieten Ihnen alle Vorzüge und Qualitätsmerkmale unserer Standard-Profilbrettserien zum kleinen Preis.

PROFILBRETT-SYSTEM

Serie Murau Serie Pinzgau Serie Pongau



Sichtschutzzaun Serie „MURAU“



Art.-Nr. 23310 23320 23330

Nr.	Element	H x B in cm
-----	---------	-------------

Sichtschutzzaun Serie „MURAU“		
23310	Sichtblende	180 x 180
23320	Sichtblende	180 x 90
23330	Abschluss	180/90 x 90



Sichtschutzzaun Serie „PINZGAU“



Art.-Nr. 23110 23120 23130

Nr.	Element	H x B in cm
-----	---------	-------------

Sichtschutzzaun Serie „PINZGAU“		
23110	Sichtblende	180 x 180
23120	Sichtblende	180 x 90
23130	Abschluss	180/90 x 90



Sichtschutzzaun Serie „PONGAU“



Art.-Nr. 23210 23220 23230

Nr.	Element	H x B in cm
-----	---------	-------------

Sichtschutzzaun Serie „PONGAU“		
23210	Sichtblende	180 x 180
23220	Sichtblende	180 x 90
23230	Abschluss	180/90 x 90

Aktionsmodell „PINZGAU“, Art.-Nr. 23110, 23130 und „MURAU“ Art.-Nr. 23310, kombiniert mit Alu-Aufsatzleisten und Alu-Pfosten, S. 76-77

AKTION Sichtschutzzaun Serie „LUNGAU“

Unser beliebtes Aktionsmodell bietet eine Vielzahl an Variationsmöglichkeiten.
Alle Modelle lassen sich individuell miteinander kombinieren, für abwechslungsreiche Akzente.



Nr. Element H x B in cm

Sichtschutzzaun Serie „LUNGAU“


2250	Bogenrankblende	180/190 x 180
2251	Bogenrankblende	180/190 x 150
2252	Bogenrankblende	180/190 x 120
2255	Bogenrankbl. Abschluss	180/135 x 90
2256	Bogenrankbl. Abschluss	135/90 x 90
2257	Bogenrankblende	90/100 x 180
2260	Tor Bogenrankblende	90/95 x 100

Rahmen: 45 x 115 mm, verleimt und verzapft
Passenden Beschlagsatz Art.-Nr. 10300 finden Sie auf Seite 78.

2280	Sichtblende	180 x 180
2281	Sichtblende	180 x 150
2282	Sichtblende	180 x 120
2283	Sichtblende	180 x 90
2289	Sichtblende	90 x 180
2285	Sichtblende Abschl.	180/90 x 90

2290 Tor Sichtblende 180 x 100
Rahmen: 45 x 115 mm, verleimt und verzapft.
Passenden Beschlagsatz Art.-Nr. 10100 bzw. 10150 finden Sie auf Seite 78.

Bogenrankblende



Tor Lungau

Sichtblende



Abschluss

Tor Sichtblende



Bogenrankblende „LUNGAU“ Nr. 2257
mit Tor Nr. 2260



Bogenrankblende „LUNGAU“ Nr. 2250 mit Abschluss Nr. 2255, farbbehandelt



Gestalten Sie **gerade** Lungau-Elemente mit der klassischen Holz-Aufsatzleiste oder mit unserer trendigen Alu-Aufsatzleiste von Seite 77.




Serie Lungau:

65


- Rahmen verzapft/verleimt aus Kantholz 45 x 70 mm
- Profilbrett Softline 15 x 100 mm
- Rankgitter überlappend 12 x 30 mm
- Gitteröffnung 70 x 70 mm
- vorgrundiert



Bogensichtblende „LUNGAU“ farbbehandelt Pinie/Lärche; Farbbehandlung siehe Seite 83.




Rankblenden



Abschluss

Tor

Rankgitter



V-Ausschnitt

Bogen-Sichtblende

Nr.	Element	H x B in cm
2240	Rankblende	180 x 180
2241	Rankblende	180 x 150
2242	Rankblende	180 x 120
2243	Rankblende	180 x 90
2249	Rankblende	90 x 180
2244	Rankblende Abschluss	180/90 x 90
2245	Tor Rankblende	180 x 100
2270	Rankgitter	180 x 60
2272	Rankgitter	180 x 90
2274	Rankgitter	180 x 180
2278	Rankgitter rund	180/190 x 60
2265	Blende V-Ausschnitt	180/190 x 180
2284	Bogen-Sichtblende	180/190 x 180
2286	Bogen-Sichtbl. Abschl.	180/135 x 90
2288	Bogen-Sichtbl. Abschl.	135/90 x 90

Rahmen: 45 x 115 mm, verleimt und verzapft.
Passenden Beschlagsatz Art.-Nr. 10100 bzw. 10150 finden Sie auf Seite 78.



Rankblende „LUNGAU“ Nr. 2240 mit Abschluss Nr. 2244, farbbehandelt



Rankgitter „LUNGAU“ Nr. 2272

Sichtschutzzaun Serie „FLORENZ“

kombinierbar mit Serie „BARLETTA“

66

PROFILBRETT-SYSTEM

Serie Florenz:

- Rahmen verzapft/verleimt aus Kantholz 45 x 70 mm
- Profilbrett 22 x 100 mm
- Gitteröffnung ca. 5 x 5 cm
- Gitterstäbe 22 x 30 mm
- Softlinekanten
- vorgrundiert



Elegantes Sichtschutzzaunprogramm aus Lärchenholz in edler Verarbeitung. Verzapfte Rahmen aus 45 x 70 mm Kantholz, Nut- und Federbretter 22 x 100 mm, mit Softlinekanten. Der obere Rahmen ist zusätzlich abgerundet und deckt die aufrechten Rahmenteile ab. Ebenso sind alle scharfen Kanten mit einer leichten Rundung versehen, um einen besseren Wasserablauf zu gewährleisten.

Schrauben/Klammern aus Edelstahl!



Nr.	Element	H x B in cm
-----	---------	-------------

Sichtschutzzaun Serie „FLORENZ“



930	Florenz gerade	180 x 180
931	Florenz gerade	180 x 90
932	Florenz gerade	180 x 150
933	Florenz gerade	165 x 50
934	Florenz gerade	165 x 90
935	Florenz gerade	165 x 180
936	Florenz gerade	165 x 150
938	Abschlusszaun	180/90 x 90
939	Florenz gerade	90 x 180
940	Florenz geschwungen	165/180 x 180
941	Florenz geschwungen	165/180 x 150
942	Florenz geschwungen	165/180 x 90
943	Florenz geschwungen	165/180 x 120
944	Abschlusszaun geschw.	165/90 x 90
945	Florenz geschwungen	165/180 x 180

947	Tor Florenz gerade	180 x 100
948	Tor Florenz gerade	165 x 100

Rahmen: 45 x 115 mm, verleimt und verzapft
Passenden Beschlagsatz 10100 bzw. 10150
finden Sie auf Seite 78.

949	Tor geschwungen	165/180 x 100
-----	-----------------	---------------

Rahmen: 45 x 115 mm, verleimt und verzapft
Passenden Beschlagsatz 10300 finden Sie auf Seite 78.



Abbildungen Zaunfelder „FLORENZ“ mit Gitterabstand im Sondermaß 8 x 8 cm

Sichtschutzzaun Serie „RIMINI“ erweiterbar durch Zaunelement „ANCONA“

PROFILBRETT- SYSTEM

67




Serie Rimini:

- Rahmen verzapft/verleimt aus Kantholz 45 x 70 mm
- Profilbrett 22 x 100 mm
- Softlinekanten
- Holzspalten 45 x 45 mm in Kreuzform
- vorgrundiert

„RIMINI“ und „ANCONA“, zwei mediterrane Programme, die sich sehr gut kombinieren lassen. Designen Sie Ihr individuelles Zaunfeld „ANCONA“. Wir fertigen Elemente mit Kreuzen, Stäben, etc. ganz nach Ihren Wünschen.

Ancona Zaunfeld:

- Rahmen verzapft/verleimt 45 x 90 mm
- Kreuzfüllung 45 x 60 mm
- vorgrundiert



Zaunfeld Ancona Höhe 90 cm



Art.-Nr. 995



Nr.	Element	H x B in cm
-----	---------	-------------

Sichtschutzzaun Serie „RIMINI“

990	Zaunfeld Rimini	90 x 180
991	Tor Rimini	90 x 100
992	Tor Rimini	180 x 100
Rahmen: 45 x 115 mm, verleimt und verzapft Passenden Beschlagsatz 10100 bzw. 10150 finden Sie auf Seite 78.		
996	Profilelement Rimini	180 x 180
997	Profilelement Rimini	180 x 120
998	Abschlusszaun	180/90 x 90
999	Spitzelement	180/205 x 50

Zaunfeld „ANCONA“

995	Zaunfeld Ancona	90 x 180
-----	-----------------	----------

Zaunfeld ANCONA in Sonderanfertigung, Kreuze mit Zwischenstäben

PROFILBRETT- SYSTEM

Serie Barletta:

- Rahmen verzapft/verleimt aus Kantholz 45 x 70 mm
- Profilbrett 22 x 100 mm
- Gitteröffnung 50 mm
- Gitterstäbe 22 x 30 mm
- Lochblech Aluminium elox.
- Softlinekanten
- vorgrundiert

Sichtschutzzaun Serie „BARLETTA“ kombinierbar mit Serie „FLORENZ“



Sichtschutz „BARLETTA“ kombiniert mit „ALUMINIUMPFOSTEN“, S. 76. Farbbehandelt Teak, S. 83

Nr.	Element	H x B in cm
-----	---------	-------------

Sichtschutzzaun Serie „BARLETTA“

Gittereinsatz Vollholz		
2011	Barletta Designelement 150/180 x 90	
2015	Barletta Designelement 150/180 x 90	
2018	Barletta Designelement 150/180 x 60	
2019	Barletta Designelement 150/180 x 60	

Sichtschutzzaun Serie „BARLETTA“

Lochblecheinsatz eloxiertes Aluminium		
2016	Barletta Designelement 150/180 x 90	
2017	Barletta Designelement 150/180 x 60	
2021	Barletta Designelement 180/210 x 60	
2050	Barletta gerade 180 x 180	
2051	Barletta gerade 180 x 150	
2052	Barletta gerade 180 x 120	
2053	Barletta gerade 180 x 90	
2055	Tor Barletta 180 x 100	

Rahmen: 45 x 115 mm, verleimt und verzapft
Passenden Beschlagsatz 10100 bzw. 10150 finden Sie auf Seite 78.

2060	Barletta gerade	150 x 180
2061	Barletta gerade	150 x 150
2062	Barletta gerade	150 x 120
2063	Barletta gerade	150 x 90
2065	Tor Barletta	150 x 100

Rahmen: 45 x 115 mm, verleimt und verzapft
Passenden Beschlagsatz 10100 bzw. 10150 finden Sie auf Seite 78.

2070	Abschlusszaun Barletta	180/90 x 90
2071	Abschlusszaun Barletta	150/90 x 90
2075	Barletta Designelement	180/205 x 50
2076	Barletta Designelement	150/175 x 50

Modernes Design für höchste Ansprüche. Lärchenholz in edler Profilbrett-Verarbeitung mit Softlinekanten. Gittereinsätze aus Vollholz oder Designelemente aus eloxiertem Aluminium machen diese Serie außergewöhnlich. **Schrauben/Klammern aus Edelstahl!**

Profilbrettserie Barletta Vollholz und mit Holzgittereinsatz



Art.-Nr. 2011 2015 2018 2015 2019



Profilbrettserie Barletta mit Einsätzen aus eloxiertem Aluminium



Art.-Nr. 2016 2016 2070 2071 2017 2021 2075 2076

Profilbrettserie Barletta mit Einsätzen aus eloxiertem Aluminium



Tor 2055 2050, 2051 2052, 2053 Tor 2065 2060, 2061 2062, 2063



„BARLETTA“ Farbbehandelt Mahagoni

Sichtschutzzaun Serie „CORTINA“

PROFILBRETT-SYSTEM

69

Serie Cortina:

- Rahmen verzapft/verleimt aus Kantholz 45 x 70 mm
- Profilbrett 22 x 100 mm
- Softlinekanten
- vorgrundiert



Nr.	Element	H x B in cm
-----	---------	-------------


Sichtschutzzaun Serie „CORTINA“

906	Cortina gerade	150 x 180
907	Cortina gerade	150 x 150
908	Cortina gerade	150 x 120
909	Cortina gerade	150 x 90
904	Cortina Abschluss	150/90 x 90
905	Tor Cortina	150 x 100

Rahmen: 45 x 115 mm, verleimt und verzapft
Passender Beschlagsatz 10100 bzw. 10150
finden Sie auf Seite 78.

920	Cortina gerade	180 x 180
921	Cortina gerade	180 x 150
922	Cortina gerade	180 x 120
923	Cortina gerade	180 x 90
926	Cortina Abschluss	180/ 90 x 90
929	Tor Cortina	180 x 100

Rahmen: 45 x 115 mm, verleimt und verzapft
Passender Beschlagsatz 10100 bzw. 10150
finden Sie auf Seite 78.






Aufsatzleiste siehe Katalog Seite 77 aus eloxiertem Aluminium.
Für gerade Sichtschutzzäune geeignet bei einer Rahmenstärke von 45/60 mm und 45/70 mm
z. B. für die Profilbrettserie „CORTINA“.

Profilbrettserie Cortina Höhe 150 cm

Abschluss

Tor Cortina



Art.-Nr.: 906

907

908

909


904

905

Profilbrettserie Cortina Höhe 180 cm

Abschluss

Tor Cortina



Art.-Nr.: 920

921

922

923

926

929

Kombination Serien „BARLETTA“ und „CORTINA“ mit Briefkasten-Sonderanfertigung



„CORTINA“ mit Alu-Aufsatzleiste



Art.-Nr. Lärche	Art.-Nr. Fichte	Länge in cm
--------------------	--------------------	----------------

Zaunbretter „FAVORIT“

Stärke x Breite: 24 x 60 mm		
2400	2500	60 cm
2401	2501	80 cm
2402	2502	100 cm
2403	2503	120 cm
2404	2504	150 cm
2405	2505	180 cm

Stärke x Breite: 19 x 95 mm		
2415	-	60 cm
2416	-	80 cm
2417	-	100 cm
2418	-	120 cm
2419	-	150 cm
2420	-	180 cm

Stärke x Breite: 24 x 95 mm		
2410	2510	60 cm
2411	2511	80 cm
2412	2512	100 cm
2413	2513	120 cm
2414	2514	150 cm
2409	2515	180 cm

Passende vorgefertigte Zaunfelder finden Sie auf Seite 75.

**Zaunbretter „KELHEIM“
(Brett oben 30° abgeschrägt)**

Stärke x Breite: 30 x 60 mm		
2430	2530	60 cm
2431	2531	80 cm
2432	2532	100 cm
2433	2533	120 cm
2434	2534	150 cm

Stärke x Breite: 24 x 95 mm		
2441	2541	60 cm
2442	2542	80 cm
2443	2543	100 cm
2444	2544	120 cm
2445	2545	150 cm

Zaunbretter „PASSAU“

Stärke x Breite: 24 x 110 mm		
2421	2521	80 cm
2422	2522	100 cm
2423	2523	120 cm
2424	2524	150 cm

Zaunbretter „PFRONTEN“

Stärke x Breite: 24 x 95 mm		
2461	2561	80 cm
2462	2562	100 cm
2463	2563	120 cm
2464	2564	150 cm

Zaunbretter aus Lärche

Vorgrundierte Hölzer, dadurch wird die schöne rötliche Färbung betont. Um diese zu erhalten, empfiehlt es sich vor oder nach der Montage nochmals mit einer pigmenthaltigen Lasur nach-zustreichen. Lärchenholz ist für den Verbau im Freien durch seinen hohen Harzanteil bestens geeignet. Bitte beachten Sie auch unsere Pflegehinweise auf Seite 82-83.
Hinweis: Rancherbretter sind unbehandelt, d. h. ohne Vorgrundierung.

Zaunbretter aus Fichte

Alle Hölzer unbehandelt, gut geeignet für farbliche Gestaltung.

Zaunbretter aus Robinie

Alle Hölzer unbehandelt. Ohne Holzschutz dauerhaft für den Verbau im Außenbereich geeignet. Bitte beachten Sie auch unsere Pflegehinweise auf Seite 82-83.



Zaunbretter



Zaunbretter für den Eigenbau



Art.-Nr. Lärche	Länge in cm
-----------------	-------------

Zaunbretter „TRAPEZ“ (30° abgeschrägt)	
Stärke x Breite: 30 x 60/26 mm	
2490	80 cm
2491	100 cm
2492	120 cm
2493	150 cm
2494	180 cm

Art.-Nr. Lärche	Art.-Nr. Robinie	Länge in cm
-----------------	------------------	-------------

Zaunbretter „STAKETE“ Kegelkopf		
auf Anfrage mit abgeschrägtem Kopf erhältlich		
Stärke x Breite: 27 x 60 mm		
2480	2580	60 cm
2481	2581	80 cm
2482	2582	100 cm
2483	2583	120 cm
2484	-	150 cm
2485	-	180 cm

„RANCHERBRETT“		
rustikales Erscheinungsbild, gehobelt, Schmalseiten sauber geschält, unbehandelt		
Stärke 25 mm, Breite von 180 - 260 mm		
2691	2791	250 cm
2692	2792	300 cm
2693	-	400 cm

Zaunbretter „RUSTICA“		
rustikales Erscheinungsbild, gehobelt, Schmalseiten sauber geschliffen		
Stärke 20 mm, Breite von 120 - 180 mm		
2760	-	80 cm
2761	-	100 cm
2762	-	120 cm
2763	-	150 cm
2764	-	180 cm

Zaunbretter „SALERNO“		
Brett oben und unten 30° abgeschrägt		
Stärke x Breite: 50 x 30 mm (als Feld Seite 72)		
2390	-	60 cm
2391	-	80 cm
2392	-	100 cm
2393	-	120 cm
2394	-	150 cm
2395	-	180 cm
2396	-	200 cm
Passende Tore und vorgefertigte Zaunfelder finden Sie auf Seite 72.		

Art.-Nr. Robinie	Länge in cm
------------------	-------------

Zaunbretter „ROBINIE“		
a.) gerundet	c.) abgeschrägt 30° Winkel	d.) spitz



Stärke x Breite: 24 x 60 mm		
2831		80 cm
2832		100 cm
Stärke x Breite: 24 x 75 mm		
2841		80 cm
2842		100 cm



ZAUNFELDER

Salerno:

- Latten oben und unten 30 Grad abgeschrägt
- Latten (S x B) 50 x 30 mm
- Lattenabstand ca. 30 mm
- Zaunriegel 30 x 60 mm
- von hinten mit Edelstahlschrauben verschraubt

Zaunfelder und Tore


„SALERNO“, Lärche vorgrundiert

Vorgefertigte Zaunfelder in moderner Optik.
Ohne seitliche Rahmen - optimal zur flexiblen Einpassung des Breitenmaßes vor Ort!



Zaunfelder SALERNO

Zaunfelder Höhe 180 cm mit 4 Zaunriegeln;
Zaunfelder Höhe 150 cm, wie Abbildungen, mit 3 Zaunriegeln
Zaunfelder Höhe 120 cm, 100 cm und 80 cm mit 2 Zaunriegeln



Art.-Nr. 2301

2375

2370

2380

Tor 2389

Tor 2306

Nr. Element H x B in cm

Zaunfelder „SALERNO“

Lattenstärke: 30 x 50 mm, 30° abgeschrägt,
Zaunriegel 30 x 60 mm

2300	Zaunelement Lärche	80 x 180
2301	Zaunelement Lärche	100 x 180
2302	Zaunelement Lärche	120 x 180
2375	Zaunelement Lärche	150 x 180
2376	Zaunelement Lärche	150 x 90
2370	Zaunelement Lärche	180 x 180
2371	Zaunelement Lärche	180 x 90
2380	Abschl.Element rechts	180/90 x 90
2381	Abschl.Element links	180/90 x 90
2385	Abschl.Element rechts	150/90 x 90
2386	Abschl.Element links	150/90 x 90
2305	Tor Salerno	80 x 100
2306	Tor Salerno	100 x 100
2307	Tor Salerno	120 x 100
2388	Tor Salerno	150 x 100
2389	Tor Salerno	180 x 100

Rahmen: 45 x 115 mm, verleimt und verzapft
Passenden Beschlagsatz Art.-Nr. 10100 und 10150
finden Sie auf Seite 78.

Hinweis:

Werden Elemente mit verschiedenen Höhen nebeneinander montiert, bitten wir zu beachten, dass die Riegel unterschiedliche Höhen aufweisen. Riegel auf gleicher Höhe sind auf Anfrage gegen Aufpreis möglich.

Wird zu diesen Toren eine Schlossausfräsung benötigt, muss zusätzlich zur DIN-Richtung eine Skizze zur Sichtseite erstellt werden (Vorder-/Rückseite bzw. Garten-/Straßenseite).

Zaunfelder

„SALERNO - LIGHT - FUN - STYLE“


2310	Zaunelement Light	180 x 180
2320	Zaunelement Fun	180 x 180
2321	Zaunelement Fun	180 x 180
2325	Zaunelement Style	180 x 180
2326	Zaunelement Style	180 x 180



Salerno-Latten
oben und unten
30° abgeschrägt

Zaunfelder SALERNO - LIGHT - FUN - STYLE, Höhe 180 cm, Breite 180 cm

Bitte beachten Sie, daß die Elemente Salerno und Salerno Light, Fun, Style unterschiedliche Zaunriegelhöhen haben!
Die Kombination dieser Serien ist nur bedingt empfehlenswert bzw. abhängig von dem von Ihnen geplanten Brettverlauf!



Art.-Nr. 2310

2320


2321

2325

2326



„Light“



„Fun“




„Style“

„RONDO“, Lärche vorgrundiert


Vorgefertigte Zaunfelder in Top-Verarbeitung zur schnellen und einfachen Montage.
Alle Kanten sind gerundet, für optimalen Wasserablauf. **Ohne seitliche Rahmen – optimal zur flexiblen Einpassung des Breitenmaßes! Schrauben/Klammern in Edelstahl!**

Zaunfelder und Tore RONDO, jeweils in Höhe 180, 150, 120, 100 und 80 cm

Zaunfelder Höhe 180 cm mit 4 Zaunriegeln;
Zaunfelder Höhe 150 cm mit 3 Zaunriegeln;
Zaunfelder Höhe 80, 100 und 120 cm mit 2 Zaunriegeln.



Art.-Nr. 2350-2352



2353



2363, 2364



Zaunfelder und Tore RONDO MIT ALUMINIUMSTÄBEN


Zaunfelder Höhe 180 cm mit 4 Aluriegeln;
Zaunfelder Höhe 135 cm mit 3 Aluriegeln.



Art.-Nr. 2330-2332



2336




2333-2335



2337



2340



ZAUNFELDER

Rondo:

- Rundstäbe Ø 40 mm
- Kopf 30° abgeschrägt
- Stababstand ca. 30 mm
- ausgefräste Zaunriegel 45 x 60 mm
- seitlicher Zaunriegel-überstand je ca. 35 mm
- von hinten mit Edelstahlschrauben verschraubt

Rondo

mit Aluminiumstäben:

- ähnlich wie Rondo, jedoch mit Alustäben Ø 15 mm



Nr. Element H x B in cm

Zaunfelder „RONDO“

Rundstab Durchmesser: 40 mm, 30° abgeschrägt,
ausgefräste Zaunriegel 45 x 60 mm

2350	Zaunelement Rondo	80 x 180
2351	Zaunelement Rondo	100 x 180
2352	Zaunelement Rondo	120 x 180
2353	Zaunelement Rondo	150 x 180
2354	Zaunelement Rondo	180 x 180
2360	Tor Rondo	80 x 100
2361	Tor Rondo	100 x 100
2362	Tor Rondo	120 x 100
2363	Tor Rondo	150 x 100
2364	Tor Rondo	180 x 100

Hinweis:

Werden Elemente mit verschiedenen Höhen nebeneinander montiert, bitten wir zu beachten, dass die Riegel unterschiedliche Höhen aufweisen. Riegel auf gleicher Höhe sind auf Anfrage gegen Aufpreis möglich.

Nr. Element H x B in cm W/F

Zaunfelder

„RONDO mit Aluminiumstäben“

2330	Rondo/Alu	180 x 150	8
2331	Rondo/Alu	180 x 120	8
2332	Rondo/Alu	180 x 90	8
2333	Rondo/Alu	135 x 150	6
2334	Rondo/Alu	135 x 120	6
2335	Rondo/Alu	135 x 90	6
2336	Rondo/Alu	180 x 48	8
2337	Rondo/Alu	135 x 48	6
2340	Tor Rondo	180 x 100	

Rahmen: 45 x 115 mm, verleimt und verzapft

Passenden Beschlagsatz 10100 bzw. 10150 finden Sie auf Seite 78.

Wird zu diesen Toren eine Schlossausfräsung benötigt, muss zusätzlich zur DIN-Richtung eine Skizze zur Sichtseite erstellt werden (Vorder-/Rückseite bzw. Garten-/Straßenseite).

180 Elementhalter für Aluminiumrohr

Um die Aluminiumrohre der RONDO Elemente am Pfosten zu befestigen, empfehlen wir die hierfür passenden Elementhalter aus eloxiertem Aluminium. **W/F = Winkelbedarf/Feld**



**Castello
Cavalese:**

- Rahmen 45 x 90 mm
- Lattenstärke 24 x 95 mm
- Brettabstand ca. 50 mm
- alle Kanten gerundet

Zaunfelder und Tore
„CASTELLO“ und „CAVALESE“

Zaunprogramm „CASTELLO“, Lärche vorgrundiert

Vorgefertigte Zaunfelder in Top-Verarbeitung zur schnellen und einfachen Montage. Alle Kanten sind gerundet, für optimalen Wasserablauf. Ohne seitliche Rahmen – geringfügige Korrekturen des Breitenmaßes möglich. **Schrauben/Klammern in Edelstahl!**


Zaunprogramm CASTELLO Lärche



Art.-Nr. 1960 1965 1967



Zaunfeld CASTELLO, Tor Sonderanfertigung



Zaunprogramm „CAVALESE“, Lärche vorgrundiert

Ausführung wie bei „CASTELLO“

Zaunprogramm CAVALESE Lärche



Art.-Nr. 1970 1975 1970

Nr.	Element	H x B in cm
-----	---------	-------------

Zaunprogramm „CASTELLO“

1960	Zaunfeld Castello	90/105 x 180
1965	Tor Castello	90/105 x 100
Rahmen: 45 x 115 mm, verleimt und verzapft		
Passender Beschlagsatz 10600 Seite 78.		
1967	Doppeltor Castello	90/110 x 300
Rahmen: 45 x 115 mm, verleimt und verzapft		
Passende Beschlagsätze Art.-Nr. 10400 Seite 78.		

Zaunprogramm „CAVALESE“

1970	Zaunfeld Cavalese	90/75 x 180
1975	Tor Cavalese	90/75 x 100
Rahmen: 45 x 115 mm, verleimt und verzapft		
Passende Beschlagsätze Art.-Nr. 10300 Seite 78.		

Zaunfeld CAVALESE, farbbehandelt. Farbe/Farbbehandlung ab Werk Seite 89



Zaunfelder und Tore

„BELLAMONTE“ und „FAVORIT“

Zaunprogramm „BELLAMONTE“, Lärche vorgrundiert

Vorgefertigte Zaunfelder in Top-Verarbeitung zur schnellen und einfachen Montage. Alle Kanten sind gerundet, für optimalen Wasserablauf. **Ohne seitliche Rahmen – optimal zur flexiblen Einpassung des Breitenmaßes! Schrauben/Klammern in Edelstahl!**

Zaunprogramm BELLAMONTE



Art.-Nr. 1980

1985



Zaunfeld BELLAMONTE, Sonderanfertigung




Zaunfeld BELLAMONTE, Sonderanfertigung

Zaunprogramm „FAVORIT“, Lärche vorgrundiert

Bebretterung mit Favoritbrettern. **Sonderfertigung nach Ihren Vorgaben möglich.**

Zaunprogramm FAVORIT

Brettstärke 24 x 95 mm



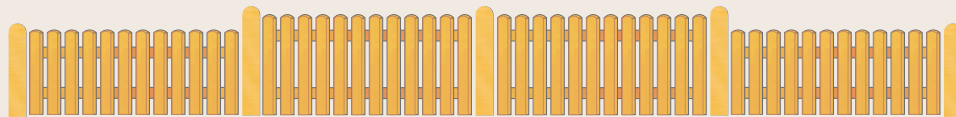
Art.-Nr. 2612

2622

2602

AKTION Zaunprogramm FAVORIT

Brettstärke 19 x 95 mm



Art.-Nr. 2595

2596



„Favorit“

ZAUNFELDER

75

Bellamonte:

- Rahmen 45 x 90 mm
- Lattenstärke 24 x 95 mm
- Brettabstand ca. 50 mm
- alle Kanten gerundet

Favorit:

- Lattenstärke 24 x 95 mm
- Brettabstand ca. 4,5 cm
- Zaunriegel 45/68 mm
- seitlicher Zaunriegelüberstand je ca. 4,5 cm
- alle Kanten gerundet
- 4-fach von hinten verschraubt

Favorit AKTION:

- Lattenstärke 19 x 95 mm
- Brettabstand ca. 5 cm
- Zaunriegel 45/68 mm
- seitlicher Zaunriegelüberstand je ca. 4,5 cm
- alle Kanten gerundet
- 4-fach von vorne verschraubt

Nr.	Element	H x B in cm
-----	---------	-------------

Zaunprogramm „BELLAMONTE“

Brettstärke 24 x 95 mm

1980	Zaunfeld Bellamonte	90 x 180
1985	Tor Bellamonte	90 x 100

Rahmen: 45 x 115 mm, verleimt und verzapft
Passenden Beschlagsatz 10100 bzw. 10150 finden Sie auf Seite 78.

Zaunprogramm „FAVORIT“

Brettstärke 24 x 95 mm

2601	Zaunfeld gerade	80 x 180
2602	Zaunfeld gerade	100 x 180
2603	Zaunfeld gerade	120 x 180
2611	Zaunfeld Oberbogen	80/95 x 180
2612	Zaunfeld Oberbogen	100/115 x 180
2613	Zaunfeld Oberbogen	120/135 x 180
2621	Zaunfeld Unterbogen	80/65 x 180
2622	Zaunfeld Unterbogen	100/85 x 180
2623	Zaunfeld Unterbogen	120/105 x 180

„FAVORIT-AKTION“ Brettstärke 19 x 95 mm

2595	Zaunfeld gerade	80 x 180
2596	Zaunfeld gerade	100 x 180

Passende Gartentorrahmen finden Sie auf Seite 77 in Kombination mit „Zaunbrett FAVORIT“ von Seite 70.

Gegen Aufpreis ab Werk fertig bebrettert.



Pfosten, Riegel, Kappen, Aufsatzleisten und Zubehör

Reichhaltiges Zubehörprogramm

Bei der Montage Ihrer hochwertigen Holzelemente sollten Sie auch auf qualitatives Befestigungsmaterial achten. Unser Zubehörprogramm ist sorgfältig ausgewählt und auf unsere Elemente abgestimmt.

Je nach Verfügbarkeit behalten wir uns vor, das Pfostenmaterial aus Vollholz bzw. verleimtem Material zu fertigen.

Aluminiumpfosten



Aluminiumpfosten eloxiert

Wandstärke: 3mm, inliegend mit durchgehendem Kantholz und Pfostenkappe Lärche

Art.-Nr.	Länge
----------	-------

Pfostenstärke 8 x 8 cm

10960	100 cm
10965	150 cm
10970	200 cm
10975	250 cm

Auch Zwischenmaße möglich

Anbringung

von verzinktem Pfostenhalter am Aluminiumpfosten
10980 Anbringung Pfostenhalter



Zaunpfosten in verschiedenen Holzarten und Kopfformen



Zaunpfosten Kopf gerade

kernfrei

Art.-Nr.	Art.-Nr.	Länge
Lärche	Robinie	in cm

Pfostenstärke 7 x 7 cm

7120	-	100 cm
7121	-	130 cm
7122	-	160 cm
7123	-	190 cm
7124	-	210 cm
7125	-	240 cm

Pfostenstärke 9 x 9 cm

9120	9160	100 cm
9121	9161	130 cm
9122	9162	160 cm
9123	9163	190 cm
9124	9164	210 cm
9125	-	240 cm



Zaunpfosten Kopf gerundet

kernfrei

Art.-Nr.	Art.-Nr.	Art.-Nr.	Länge
Lärche	Fichte	Robinie	in cm

Pfostenstärke 7 x 7 cm

7100	-	-	100 cm
7101	-	-	130 cm
7102	-	-	160 cm
7103	-	-	190 cm
7104	-	-	210 cm
7105	-	-	240 cm

Pfostenstärke 9 x 9 cm

9100	-	9190	100 cm
9101	-	9191	130 cm
9102	-	9192	160 cm
9103	-	9193	190 cm
9104	-	9194	210 cm
9105	-	-	240 cm

Pfostenstärke 11,5 x 11,5 cm

11510	11520	-	90 cm
11511	11521	-	110 cm
11512	11522	-	130 cm
11513	11523	-	160 cm
11514	11524	-	190 cm
11515	11525	-	210 cm
11516	11526	-	240 cm

Verstellbare Füße



Nie wieder Wackelfüße bei unebenen Böden!

Art.-Nr.	Bezeichnung
----------	-------------

10820 Verstellbare Füße, 4-er Set für \varnothing 50 mm, Länge 10 cm.

Nicht geeignet für Garnitur „Watzmann“.

Pfostenanker



Art.-Nr.	Bezeichnung	geeignet für
----------	-------------	--------------

10821 Aufschraubanker 7 cm Pfosten
10822 Aufschraubanker 9 cm Pfosten
10823 Aufschraubanker 12 cm Pfosten
10900 H-Anker 7 cm Pfosten
10910 H-Anker 9 cm Pfosten
10920 H-Anker 12 cm Pfosten
10950 Anker mit Schaft 7 cm Pfosten
10951 Anker mit Schaft 9 cm Pfosten
10952 Anker mit Schaft 12 cm Pfosten

4755 Eckanker 9 cm Pfosten

Eckanker



Elementhalter



Art.-Nr.	Elementhalter
----------	---------------

Einfache und dauerhafte Montage von Zaunfeldern und Sichtschutzzaunelementen. Die Elemente haben einen leichten Abstand zum Pfosten, Wasserablauf/Luftzirkulation; Staunässe wird vermieden.

10810 Edelstahl 4er-Pack/Schrauben
10811 verzinkt 4er-Pack/Schrauben
10812 Edelstahl, lang einzeln
10813 verzinkt, lang einzeln

Pfostenabdeckungen, Metall



Edelstahl



verzinkt

Art.-Nr.	Bezeichnung	geeignet für
----------	-------------	--------------

10831 Pfostenkappe Edelstahl 7 cm Pfosten
10833 Pfostenkappe verzinkt 7 cm Pfosten
10851 Pfostenkappe Edelstahl 9 cm Pfosten
10853 Pfostenkappe verzinkt 9 cm Pfosten



Edelstahl




verzinkt

Art.-Nr.	Bezeichnung	geeignet für
----------	-------------	--------------

10871 Pfostenkappe Edelstahl 7 cm Pfosten
10873 Pfostenkappe verzinkt 7 cm Pfosten
10891 Pfostenkappe Edelstahl 9 cm Pfosten
10893 Pfostenkappe verzinkt 9 cm Pfosten

Pfostenabdeckungen, Lärche vorgrundiert



Pfostenkappe




Kugelkopf mit Kappe

Art.-Nr.	Maße	Art.-Nr.	Maße
----------	------	----------	------

geeignet für Pfosten:
2641 9 x 9 (7 x 7 cm) 2651 \varnothing 7 cm
2642 11 x 11 (9 x 9 cm) 2652 \varnothing 9 cm
2643 14 x 14 (11 x 11 cm) 2653 \varnothing 11 cm

Tipp:



Farbakzente

Metallic-Effektfarbe und Farbanstrich mit deckender oder transparenter Lasur, einem RAL-Farbtönen Ihrer Wahl und im Vintagedesign, finden Sie auf Seite 83.

Zaunpfosten in verschiedenen Holzarten und Kopfformen

Zaunpfosten Kopf doppelrund
kernfrei

Art.-Nr.	Länge in cm
Lärche	
vorgrundiert	

Pfostenstärke 7 x 7 cm	
7110	100 cm
7111	130 cm
7112	160 cm
7113	190 cm
7114	210 cm
7115	240 cm

Pfostenstärke 9 x 9 cm	
9110	100 cm
9111	130 cm
9112	160 cm
9113	190 cm
9114	210 cm
9115	240 cm

Zaunpfosten Kopf Pyramide
kernfrei

Art.-Nr.	Länge in cm
Lärche	
vorgrundiert	

Pfostenstärke 9 x 9 cm	
9150	100 cm
9151	130 cm
9152	160 cm
9153	190 cm
9154	210 cm
9155	240 cm

Kopf Pyramide
kernfrei

Art.-Nr.	Länge in cm
Robinie	
unbehandelt	

Pfostenstärke 9 x 9 cm	
9180	100 cm
9181	130 cm
9182	160 cm
9183	190 cm
9184	210 cm

Zaunpfosten Kopf schräg
kernfrei

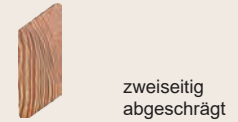
Art.-Nr.	Länge in cm
Lärche	
vorgrundiert	

Pfostenstärke 9 x 9 cm	
9130	100 cm
9131	130 cm
9132	160 cm
9133	190 cm
9134	210 cm
9135	240 cm

Kopf Dachprofil
kernfrei

Art.-Nr.	Länge in cm
Lärche	
vorgrundiert	

Pfostenstärke 9 x 9 cm	
9140	100 cm
9141	130 cm
9142	160 cm
9143	190 cm
9144	210 cm
9145	240 cm



Art.-Nr.	Länge in cm
Robinie	
unbehandelt	



Zaunriegel zweiseitig angeschrägt Robinie 28 x 75 mm
2850 200 cm



Art.-Nr.	Art.-Nr.	Länge in cm
Lärche	Fichte	
vorgrundiert		unbehandelt

Zaunriegel angeschrägt mit Tropfnase Lärche und Fichte 45 x 68 mm		
2671	2681	250 cm
2672	2682	300 cm
2673	2683	400 cm


Aufsatzleiste, Aluminium eloxiert



Art.-Nr.	Bezeichnung	Länge
10990	Alu-Aufsatzleiste	180 cm
10995	Alu-Aufsatzleiste	90 cm
10996	Alu-Aufsatzleiste Überlänge	181-250 cm

Passend für alle Sichtschutzelemente bei Rahmenstärken 45/60 mm und 45/70 mm. Trendiges Erscheinungsbild und optimaler Wasserablauf. Sonderlängen auf Maß.

Aufsatzleiste, Lärche vorgrundiert



Art.-Nr.	Bezeichnung	Länge
2661	Aufsatzleiste	120 cm
2662	Aufsatzleiste	180 cm

Passend für alle Sichtschutzelemente mit Rahmenstärke 45 mm. Für ein abgerundetes Erscheinungsbild und optimalen Wasserablauf. Überlängen ab 180-250 cm auf Anfrage erhältlich.

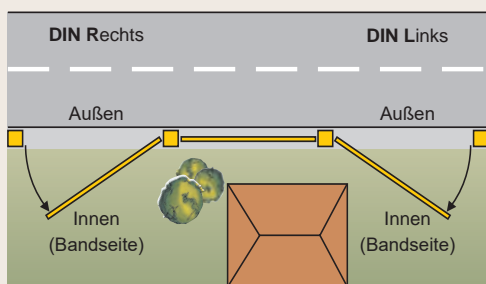
Feder-Torlaufrolle für schwere und breite Tore




Art.-Nr.	Bezeichnung
11011	Feder-Stützrolle

Ermöglicht ein leichteres Öffnen und vermeidet ein Durchhängen des Tores. Durch das Teleskop-Federbein mit bis zu 6 cm Federweg werden Unebenheiten in der Toreinfahrt ausgeglichen. Belastung bis zu einem Torgewicht von 70 kg. Feuerverzinkt, zum Anschrauben Rad Ø 100 mm.

Gartentorrahmen



Wichtig: bei Toren mit unterschiedlich gefertigten Vorder- und Rückseiten, z. B. Serien Catania, Grado, Torino, Salerno, Rondo, Gartentorrahmen usw. muss durch eine Skizze angegeben werden, wie die Montage vor Ort erfolgt (Außen-/Innenseite).



Gartentorrahmen

Rahmen: 45 x 115 mm, überplattet
Erhältlich in Lärche vorgrundiert und Fichte unbehandelt. Robinie auf Anfrage. Auch Sonderfertigung nach Ihren Vorgaben möglich.

Nr.	Element	H x B in cm
2631	Gartentorrahmen Lärche	80 x 100
2632	Gartentorrahmen Lärche	90 x 100
2633	Gartentorrahmen Lärche	100 x 100
2634	Gartentorrahmen Lärche	120 x 100
2535	Gartentorrahmen Fichte	80 x 100
2536	Gartentorrahmen Fichte	90 x 100
2537	Gartentorrahmen Fichte	100 x 100
2538	Gartentorrahmen Fichte	120 x 100

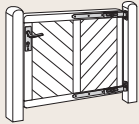
Bitte vermerken, ob DIN R oder DIN L benötigt wird. Passenden Beschlagsatz Art.-Nr. 10100 bzw. 10150 und Schlossausfräsung finden Sie auf Seite 78.

Beschlagsätze für Tore

78

Art.-Nr. Beschlagsatz Einzeltor

10100 **Exklusiv-Beschlagsatz (verzinkt) für gerade Einzeltore**
geeignet für Rahmen:
45 x 90 mm oder 45 x 120 mm
max. Torbreite 100 cm
max. Torhöhe 200 cm



10150 **Edelstahl Exklusiv-Beschlagsatz für gerade Einzeltore**
geeignet für Rahmen:
45 x 90 mm oder 45 x 120 mm
max. Torbreite 100 cm
max. Torhöhe 200 cm

Exklusiv-Beschlagsatz (verzinkt) für gerade Einzeltore



Art.-Nr. 10100

Inhalt:
2 verstellbare Bänder 500 mm,
2 Aufschraubkloben 13 mm,
1 Zylinderschloss, 3er-Set Schlüssel,
1 Zylinder, 1 Schließblech,
1 Doppel-Griff mit Langschildern
Schraubenmaterial

Exklusiv-Beschlagsatz (verzinkt) für gerade Einzeltore für folgende Tortypen geeignet: 155, T10, T110, T20, T30, T50, T60, T120, 888, 889, 905, 929, 947, 948, 991, 992, 1985, 2055, 2065, 2110, 2145, 2148, 2154, 2160, 2210, 2215, 2245, 2290, 2305-2307, 2340, 2360-2364, 2388, 2389, 2535-2538, 2550-2553, 2556-2559, 2631-2634, 3979, 4980, 4985, 5620

Edelstahl Exklusiv-Beschlagsatz für gerade Einzeltore



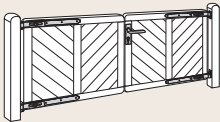
Art.-Nr. 10150

Inhalt:
2 verstellbare Bänder 500 mm,
2 Aufschraubkloben 13 mm,
1 Zylinderschloss, 3er-Set Schlüssel,
1 Zylinder, 1 Schließblech,
1 Doppel-Griff mit Rundschildern
Schraubenmaterial

Edelstahl Exklusiv-Beschlagsatz für gerade Einzeltore für folgende Tortypen geeignet: 155, T10, T110, T20, T30, T50, T60, T120, 888, 889, 905, 929, 947, 948, 991, 992, 1985, 2055, 2065, 2110, 2145, 2148, 2154, 2160, 2210, 2215, 2245, 2290, 2305-2307, 2340, 2360-2364, 2388, 2389, 2535-2538, 2550-2553, 2556-2559, 2631-2634, 3979, 4980, 4985, 5620

Art.-Nr. Beschlagsatz Doppeltor

10200 **Exklusiv-Beschlagsatz (verzinkt) für gerade Doppeltore**
geeignet für Rahmen:
45 x 90 mm oder 45 x 120 mm
max. Flügelbreite 150 cm
max. Torhöhe 180 cm



Exklusiv-Beschlagsatz (verzinkt) für gerade Doppeltore



Art.-Nr. 10200

Inhalt:
4 verstellbare Bänder 700 mm,
4 Aufschraubkloben 13 mm,
1 Feststeller
1 Zylinderschloss, 3er-Set Schlüssel,
1 Zylinder, 1 Schließblech,
1 Aufaufbock
1 Doppel-Griff mit Langschildern,
Schraubenmaterial

Exklusiv-Beschlagsatz für gerade Doppeltore zur Doppeltor-Montage bzw. Sonderanfertigungen, für folgenden Tortyp geeignet: 2115

Art.-Nr. Beschlagsatz Bogentor

10600 **Exklusiv-Beschlagsatz (verzinkt) für geschwungene Einzeltore**
geeignet für Rahmen:
45 x 90 mm oder 45 x 120 mm
max. Torbreite 100 cm
max. Torhöhe 180 cm



Exklusiv-Beschlagsatz (verzinkt) für Bogentor



Art.-Nr. 10600

Inhalt:
1 Band gerade,
1 Band gebogen,
1 Zylinderschloss, 3er-Set Schlüssel,
1 Zylinder, 1 Schließblech,
1 Doppel-Griff mit Langschildern
2 Kloben
Schraubenmaterial

Exklusiv-Beschlagsatz für geschwungene Einzeltore
Art.-Nr. 10600 mit leicht gebogenem Band ist für folgenden Tortyp geeignet: 1965
Art.-Nr. 10700 mit stärker gebogenem Band ist für folgende Tortypen geeignet: T40, T80

Art.-Nr. Beschlagsatz verstellbar

10300 **Exklusiv-Beschlagsatz (verzinkt), verstellbar für Einzeltore**
geeignet für Rahmen:
45 x 90 mm oder 45 x 120 mm
max. Torbreite 120 cm
max. Torhöhe 180 cm

10350 geeignet für Rahmen:
45 x 90 mm oder 45 x 120 mm
Torbreite ab 120 cm bis 200 cm
max. Torhöhe 180 cm

10400 **Exklusiv-Beschlagsatz (verzinkt), verstellbar für Doppeltore**
geeignet für Rahmen:
45 x 90 mm oder 45 x 120 mm
max. Flügelbreite 200 cm
max. Torhöhe 180 cm



Exklusiv-Beschlagsatz (verzinkt) für Einzeltore, verstellbar



Art.-Nr. 10300

Inhalt:
1 Band gerade,
1 verstellbares Gliederband,
1 Zylinderschloss, 3er-Set Schlüssel,
1 Zylinder, 1 Schließblech,
1 Doppel-Griff mit Langschildern
2 Kloben mit einer Klobenbefestigung,
Schraubenmaterial

Exklusiv-Beschlagsatz für geschwungene/gerundete Einzeltore zur individuellen Formgebung.
Beschlagsatz 10300 ist für folgende Tortypen geeignet: 949, 1975, 2130, 2190, 2260

Exklusiv-Beschlagsatz (verzinkt) für Doppeltore, verstellbar



Art.-Nr. 10400

Inhalt:
2 Bänder gerade,
2 verstellbare Gliederbänder,
1 Zylinderschloss, 3er-Set Schlüssel,
1 Zylinder, 1 Schließblech,
1 Doppel-Griff mit Langschildern
1 Aufaufbock,
4 Kloben mit 2 Klobenbefestigungen
Schraubenmaterial

Exklusiv-Beschlagsatz für geschwungene/gerundete Doppeltore zur individuellen Formgebung.
Für folgende Tortypen geeignet: 1967, 2135, 2165, 2195



Standardtormodelle in Sondermaßen bzw. individuelle Anfertigungen nach Ihren Vorgaben möglich.

trend
holz

Einzel- und Doppeltore

Einzel- und Doppeltore in massiver Ausführung. Klassische und moderne Designs hochwertig verarbeitet.

Einzel- und Doppeltor „PARTSCHINS“



Art.-Nr. 2115

Tore Partschins

- als Einzel- und Doppeltor
- Leimholzrahmen 45 x 115 mm
- vorgrundiert
- Abbildung farbbehandelt

Einzel- und Doppeltor „NATURNS“



Art.-Nr. 2135 2130

Tore Naturns

- als Einzel- und Doppeltor
- Leimholzrahmen 45 x 140 mm
- vorgrundiert
- Farbbehandlung mit Aufpreis
- Briefschlitz bzw. Briefkasten in Abbildung zu Art.-Nr. 2130 ist Sonderanfertigung

Einzel- und Doppeltor „SCHLANDERS“




Art.-Nr. 2165 2160

Tore Schlanders

- als Einzel- und Doppeltor
- Leimholzrahmen 45 x 115 mm
- vorgrundiert
- Abbildung farbbehandelt

Einzel- und Doppeltor „TRENTINO“



Art.-Nr. 2195 2190

Tore Trentino

- als Einzel- und Doppeltor
- Leimholzrahmen 45 x 115 mm
- vorgrundiert
- Abbildung farbbehandelt
- Farbe/Farbbehandlung ab Werk Seite 83

Gartentorrahmen für Einzeltore zur individuellen Belattung



Gestalten Sie Ihr Tor passend zu Ihrer Zaunanlage. Mit dem Gartentorrahmen können Einzel- und Doppeltore individuell mit Zaunbrettern von Seite 70-71 belattet werden. Maße und Details finden Sie auf Seite 77.

Einzeltore „Ancona“ **NEU**



Art.-Nr. 2552 2558 auch als Doppeltor möglich

Tore Ancona

- Lärche vorgrundiert
- Anfertigung auf Sondermaß bzw. als Doppeltor möglich
- Anfertigung in Fichte und Robinie möglich

Nr. Beschreibung

11000 Standardschloss-Ausfräsung

11011 Feder-Torlaufrolle für schwere und breite Tore

Ermöglicht ein leichteres Öffnen und vermeidet ein Durchhängen des Tores. Durch das Teleskop-Federbein mit bis zu 6 cm Federweg werden Unebenheiten in der Toreinfahrt ausgeglichen. Belastung bis zu einem Torgewicht von 70 kg. Feuerverzinkt, zum Anschrauben Rad Ø 100 mm.



Nr. Element H x B in cm

Tore „PARTSCHINS“

2110 Einzeltor Partschins 180 x 100
Rahmen: 45 x 115 mm, verleimt und verzapft.
Passenden Beschlagsatz Art.-Nr. 10100 bzw. 10150 finden Sie auf Seite 78.

2115 Doppeltor Partschins 180 x 300
Rahmen: 45 x 115 mm, verleimt und verzapft.
Passenden Beschlagsatz Art.-Nr. 10200 finden Sie auf Seite 78.

Tore „NATURNS“

2130 Einzeltor Naturns 180/190 x 100
Rahmen: 45 x 140 mm, verleimt und verzapft.
Passenden Beschlagsatz Art.-Nr. 10300 finden Sie auf Seite 78.

2135 Doppeltor Naturns 180/195 x 300
Rahmen: 45 x 140 mm, verleimt und verzapft.
Passenden Beschlagsatz Art.-Nr. 10400 finden Sie auf Seite 78.

Tore „SCHLANDERS“

2160 Einzeltor Schlanders 100/110 x 100
Rahmen: 45 x 115 mm, verleimt und verzapft.
Passenden Beschlagsatz Art.-Nr. 10100 o. 10150 finden Sie auf Seite 78.

2165 Doppeltor Schlanders 100/130 x 300
Rahmen: 45 x 115 mm, verleimt und verzapft.
Passenden Beschlagsatz Art.-Nr. 10400 finden Sie auf Seite 78.

Tore „TRENTINO“

2190 Einzeltor Trentino 100/110 x 100
2195 Doppeltor Trentino 100/120 x 300
Rahmen: 45 x 115 mm, verleimt und verzapft
Passenden Beschlagsatz Art.-Nr. 10300 bzw. 10400 finden Sie auf Seite 78.

GARTENTORRAHMEN zur individuellen Belattung

Rahmen: 45 x 115 mm, überplattet.
Auch Sonderfertigung nach Ihren Vorgaben möglich.
Weitere Informationen zu den Gartentorrahmen finden Sie auf Seite 77.

Tor „ANCONA“ **NEU**

Lärchenholz vorgrundiert, verleimt und verzapft.
Stehende Rahmenteile: 45 x 115 mm, Kopf 30° angeschrägt, Querrahmen: 24 x 110 mm,
Passenden Beschlagsatz Art.-Nr. 10100 bzw. 10150 finden Sie auf Seite 78.

Materialstärke Kreuz: 24 x 95 mm
2550 Einzeltor Ancona 80 x 100
2551 Einzeltor Ancona 90 x 100
2552 Einzeltor Ancona 100 x 100
2553 Einzeltor Ancona 120 x 100

Materialstärke Kreuz: 24 x 60 mm
2556 Einzeltor Ancona 80 x 100
2557 Einzeltor Ancona 90 x 100
2558 Einzeltor Ancona 100 x 100
2559 Einzeltor Ancona 120 x 100



Konstruktionsholz unbehandelt

Konstruktionshölzer in verschiedenen Stärken und Längen bis 5 m für Ihre ganz individuellen Projekte rund um Haus und Garten. Je nach Verfügbarkeit behalten wir uns vor, das Konstruktionsholz aus Vollholz bzw. verleimtem Material zu fertigen.

Sie haben die Ideen - wir fertigen das passende Holz dazu!

Art.-Nr.	Maße	Länge
Konstruktionsholz		
Lärche unbehandelt, 90°-Winkel, Kanten leicht gerundet		
3001	24 x 95 mm	300 cm
3002	24 x 95 mm	400 cm
3003	24 x 95 mm	500 cm
3011	24 x 110 mm	300 cm
3012	24 x 110 mm	400 cm
3013	24 x 110 mm	500 cm
3014	30 x 30 mm	300 cm
3015	30 x 30 mm	400 cm
3016	30 x 50 mm	300 cm
3017	30 x 50 mm	400 cm
3018	30 x 60 mm	300 cm
3019	30 x 60 mm	400 cm
3021	45 x 90 mm	300 cm
3022	45 x 90 mm	400 cm
3023	45 x 90 mm	500 cm
3031	45 x 115 mm	300 cm
3032	45 x 115 mm	400 cm
3033	45 x 115 mm	500 cm
3091	45 x 145 mm	300 cm
3092	45 x 145 mm	400 cm
3093	45 x 145 mm	500 cm
3041	70 x 70 mm	300 cm
3042	70 x 70 mm	400 cm
3043	70 x 70 mm	500 cm
3051	90 x 90 mm	300 cm
3052	90 x 90 mm	400 cm
3053	90 x 90 mm	500 cm
3071	70 x 90 mm	300 cm
3072	70 x 90 mm	400 cm
3073	70 x 90 mm	500 cm
3081	90 x 115 mm	300 cm
3082	90 x 115 mm	400 cm
3083	90 x 115 mm	500 cm
3061	115 x 115 mm	300 cm
3062	115 x 115 mm	400 cm
3063	115 x 115 mm	500 cm

Für optimalen Schutz und Pflege der unbehandelten Hölzer bitte Hinweise auf Seite 82-83 beachten.



Konstruktionsholz für Carportgestaltung, verkleidet mit Systemblende „CATANIA“, Seite 52-53



Unterstand aus Konstruktionsholz kombiniert mit Sichtschutzelementen „CATANIA“, alternativ mit Rhombusprofilleisten, Seite 81



Sonderanfertigung Rundpergola



Pergola aus Konstruktionsholz mit Rhombusleisten


Balkonprogramm unbehandelt

Vielseitige Einzelteile für individuelle Balkonverkleidungen.



Handlauf	Profilleiste	Profilblende	Zierblende
mit Rundprofil und Tropfnase			
45 x 70 mm	45 x 90 mm	45 x 120 mm	45 x 140 mm
26 x 70 mm	26 x 190 mm	20 x 140 mm	26 x 140 mm
2931, 2932	2941, 2942	2951, 2952	2961, 2962
2972, 2973	2982, 2983	2990, 2991	2995, 2996

Konsolen (S x B x L)	Balkonbretter (S x B x L)	Ornamentbrett (S x B x L)
58 x 120 x 900 mm	26 x 140 x 900 mm	26 x 140 x 1300 mm
120 x 58 x 900 mm		
2901	2911	2920
2902	2912	
	2913	
	2914	
	2915	



Art.-Nr.	Bezeichnung	S x B x L in mm
Balkonprogramm Lärche unbehandelt		
2931	Handlauf	45 x 70 x 4000
2932	Handlauf	45 x 70 x 5000
2941	Handlauf	45 x 90 x 4000
2942	Handlauf	45 x 90 x 5000
2951	Handlauf	45 x 120 x 4000
2952	Handlauf	45 x 120 x 5000
2961	Handlauf	45 x 140 x 4000
2962	Handlauf	45 x 140 x 5000
2972	Profilleiste	26 x 70 x 4000
2973	Profilleiste	26 x 70 x 5000
2982	Profilblende	26 x 190 x 4000
2983	Profilblende	26 x 190 x 5000
2990	Zierblende	20 x 140 x 4000
2991	Zierblende	20 x 140 x 5000
2995	Zierblende	26 x 140 x 4000
2996	Zierblende	26 x 140 x 5000
2901	Konsole	58 x 120 x 900
2902	Konsole	120 x 58 x 900
2911	Balkonbrett	26 x 140 x 900
2912	Balkonbrett	26 x 140 x 900
2913	Balkonbrett	26 x 140 x 900
2914	Balkonbrett	26 x 140 x 900
2915	Balkonbrett	26 x 140 x 900
2920	Ornamentbrett	26 x 140 x 1300

Rhombusprofileleisten unbehandelt

Die mit einem 30°-Winkel abgeschrägten Hölzer eignen sich besonders gut für moderne Gestaltungs-ideen. Ergänzend zu unserem beliebten Zaunprogramm „CATANIA“ S. 50-53 können Sie mit den Rhombusprofileleisten individuelle Projekte verwirklichen. Optimal geeignet für Sichtschutzzäune, Mülltonnenverkleidungen, Abtrennungen, Geräte Räume, Fahrradstellplätze...

Rhombusprofile Profilbretter Stülp-schalung

81

Art.-Nr. Maße Länge

Rhombusprofileleisten
Lärche unbehandelt,
Kanten leicht gerundet,
30°-Winkel abgeschrägt



3202	24 x 60 mm	200 cm
3203	24 x 60 mm	300 cm
3204	24 x 60 mm	400 cm
3212	24 x 90 mm	200 cm
3213	24 x 90 mm	300 cm
3214	24 x 90 mm	400 cm

Gegen Aufpreis erhalten Sie die Rhombus-profileleisten auch vorgrundiert. Informationen zur Schutzgrundierung und Farbbehandlung finden Sie auf Seite 82-83. Um optische und qualitative Beeinträchtigungen bei Kombination der Rhombusprofileleisten mit der Standardserie „CATANIA“ zu vermeiden, bitte berücksichtigen, dass diese ab Werk vorgrundiert wird.

Für optimalen Schutz und Pflege der unbehandelten Hölzer bitte Hinweise auf Seite 82-83 beachten.



Rhombusprofileleisten für Mülltonnenbox



Fassadenverkleidung aus Rhombusprofileleisten



Rhombusprofileleisten für individuelle Torlösung



Rhombusprofileleisten für Sichtschutzzaun



Rhombusprofileleisten für Pergolaverkleidung



Rhombusprofileleisten für Carport, farbbehandelt kombiniert mit Tor „CATANIA“



Stülp-schalung für Außenwand

Art.-Nr. Maße Länge

Profilbrett
beidseitig profiliert - zwei Sichtseiten
22 x 115 mm (Deckbreite 100 mm)

3410	22 x 115 mm	300 cm
3411	22 x 115 mm	400 cm

Profilbrett
beidseitig profiliert - zwei Sichtseiten
15 x 115 mm (Deckbreite 100 mm)

3420	15 x 115 mm	300 cm
3421	15 x 115 mm	400 cm

Profilbrett
19 x 115 mm (Deckbreite 100 mm)

3430	19 x 115 mm	300 cm
3431	19 x 115 mm	400 cm

Stülp-schalung
26/15 x 145 mm (Deckbreite 130 mm)

3440	26/15 x 145 mm	300 cm
3441	26/15 x 145 mm	400 cm

Profilbretter, Stülp-schalung unbehandelt

Massivholzprofile zur individuellen Gestaltung von Sichtschutzzäunen, Carports, Gebäudefassaden, Dachüberstände uvm. Die Anordnung der Profile kann waagrecht, senkrecht oder diagonal sein. Eine diagonale Verlegung bewirkt ein dynamisches Erscheinungsbild.

Profilbrett

Stülp-schalung



Art.-Nr. 3410, 3411

3420, 3421

3430, 3431

3440, 3441



Anwendungsbeispiel: Trennwand aus Profilbrettern



Anwendungsbeispiel: Stülp-schalung für Fassade

Holzschutz und Wissenswertes über Holz

82

Lärche

Lärche ist das schwerste und zugleich härteste einheimische Nadelholz. Es ist sehr harzhaltig, widerstandsfähig und hat von Natur aus eine schöne rötlich-gelbe Färbung. Lärchenholz ist ohne chemischen Holzschutz im Freien dauerhaft haltbar. Direkter Bodenkontakt sollte jedoch vermieden werden. Grundsätzlich kann man Lärche aufgrund des hohen Harzgehaltes unbehandelt lassen. Im Lauf der Zeit setzt der Verwitterungsprozess ein, welcher nicht schadhaft ist, sondern lediglich eine Farbveränderung darstellt. Dabei entsteht durch den Abbau von Lignin eine feine Patinaschicht die das nach wie vor gesunde Holz abdeckt. Die lärchenholztypische Patina entwickelt sich aufgrund von Sonneneinstrahlung und Witterungseinflüssen ungleichmässig von hellgrau über braun bis zu schwarzen Verfärbungen, bis sie nach einigen Jahren in einen gleichmässigen Ton über geht. Dies ist, ebenso wie das Austreten von Harz, ein natürlicher Prozess und stellt keinen Reklamationsgrund dar.

Schutzgrundierung ab Werk

Um den ansprechenden, rötlichen Lärchenholzfarbton zu erhalten, werden nahezu alle unsere Lärchenholz-Produkte ab Werk mit einer Grundierung zum Schutz vor Bläue vorbehandelt. Diese dient als Erstschutz und es empfiehlt sich, dass trockene und saubere Holz vor der Montage mit einer geeigneten Lasur zu behandeln, um diese zu fixieren und optimalen Holzschutz zu erlangen. Abhängig von Standort, Bewitterung, UV-Strahlung usw. sind regelmässige Pflegeanstriche erforderlich um dem obig beschriebenen Verwitterungsprozess entgegen zu wirken. Wir empfehlen hierfür Remmers HK-Lasur*. Selbstverständlich kann die Endbehandlung auch direkt ab Werk gegen Aufpreis erfolgen. Informieren Sie sich auf Seite 82-83 über die vielseitigen Möglichkeiten bzw. fragen Sie Ihren Fachhändler vor Ort. Wenn Sie ein anderes Produkt zur Behandlung Ihres Lärchenholzes verwenden möchten, bitten wir Sie, darauf zu achten, dass das von Ihnen gewählte Produkt für Lärchenholz geeignet ist und eine ausreichende Menge Farbpigmente (UV-Schutz) enthält. Zusätzlich ist darauf zu achten, dass die Farbe vorbeugend wirksam gegen Bläue ist. Des weiteren sollte die Lasur lediglich einen sehr geringen Naturölanteil (Soja-, Rüb-, Distel-, Sonnenblumenöl usw.) beinhalten, da diese Materialkomponenten Nährstoff für Pilze sein können. Die Behandlung mit handelsüblichen Lärchenölen und ähnlichen Produkten empfehlen wir nicht.

Lärche unbehandelt – Vergrauung

Holz ist ein schöner, lebender Werkstoff. Wenn sich Ihr Lärchenholzprodukt in seiner ursprünglichen Natürlichkeit entwickeln und den Verwitterungsprozess, wie vorausgehend beschrieben durchlaufen soll, um die natürliche Optik des Lärchenholzes bzw. den Altholzcharakter zu erlangen, kann auf die Grundierung ab Werk verzichtet werden. Selbstverständlich erhalten Sie von uns auf Wunsch alle standardmässig vorgrundierten Produkte auch unbehandelt. Auf die Haltbarkeit des Holzes hat die fehlende Grundierung keinen Einfluss und der natürliche Vergrauungsprozess entwickelt sich schneller und gleichmässiger. Eine interessante Möglichkeit in diesem Zusammenhang sind spezielle Vergrauungslasuren. Sie mildern den natürlichen Vorgang ab und bewirken natürliche, gleichmässige Grautöne. Hier empfehlen wir Remmers HK Lasur Grey Protect* (z.B. graphitgrau). Ihr Fachberater vor Ort berät Sie diesbezüglich gerne.

Robinie/Eiche

Die ökologische Alternative zu imprägnierten Hölzern oder Tropenhölzern. Unsere unbehandelten Produkte aus Robinien- und Eichenholz sind durch Ihre hohe Festigkeit, Härte und Dauerhaftigkeit (Resistenzklasse II) besonders für den Verbau im Freien geeignet. Durch ihre Inhaltsstoffe sind sie nahezu resistent gegen Fäulnis, Bläue und Insektenbefall. Das urwüchsige Erscheinungsbild der Robinie mit Ästen und Neigung zur Rissbildung, hohem Schwind- und Quellverhalten, Auswaschung von Holzinhaltstoffen sind typische Merkmale dieser Holzart und stellen keinen Reklamationsgrund dar. Dies gilt auch für die bei Eichenholz charakteristischen Trockenrisse und das Austreten von Gerbsäure (Kontakt mit Eisenteilen, eisenhaltigem Rasendünger u. ä. vermeiden). Soll dem natürlichen Vergrauungsprozess entgegen gewirkt werden, empfehlen wir einen Schutzanstrich mit Remmers Pflegeöl oder Holzschutzcreme*. Über die Vorzüge der einzelnen Produkte berät Sie gerne Ihr Fachhändler.

Eiche vorgrundiert


Für die vorgrundierte Eiche gelten gleiche Merkmale/Hinweise wie nebenstehend bei Robinie/Eiche beschrieben. Ist das Erlangen der silbergrauen Patina nicht erwünscht, kann dem natürlichen Vergrauungsprozess entgegen gewirkt werden. Dazu empfehlen wir gleich beim Einbau bzw. bei Bedarf (abhängig von Standort und Bewitterung) einen Schutzanstrich mit Remmers Eco-Öl-Dauerschutzlasur oder Remmers HK-Lasur.

Fichte silbergrau, farbbehandelt


Unsere ab Werk mit Profi Lasur HSL 35 silbergrau vorbehandelten Fichtenholzserien sollten nach dem Erwerb bzw. bei Bedarf mit Remmers Eco-Öl-Dauerschutzlasur silbergrau 7679 oder einem gleichwertigen, kombinierfähigen Produkt endbehandelt werden. Aufgrund der Pigmentierung des Holzes kann es zu unterschiedlichen Farbpartien kommen. Nadelhölzer weisen zum Teil ein lebhaftes Astbild auf. Astrisse und kleine Astausfälle sind zu tolerieren. Harzaustritte, Risse, raue Stellen und aufstehende Fasern lassen sich beim Naturprodukt Holz nicht vermeiden.

Naturprodukt Holz

Durch Regen und Feuchtigkeit ausgewaschene Inhaltsstoffe wie Gerbsäure (z. B. bei Eiche und Robinie) können zu braunen Verfärbungen an angrenzenden Werkstoffen wie Holz, verzinktem Metall und Steinwaren (Bodenbelägen, Mauersockeln, Beton u.s.w.) führen. Diese Inhaltsstoffe lassen sich schwer oder gar nicht entfernen, sind jedoch biologisch völlig unbedenklich. Ein allseitiger Holzschutzanstrich mindert das Risiko, kann es aber nicht 100%ig ausschließen. Gerbsäureaustritt ist eine natürliche Eigenschaft des Holzes und hat keinen Einfluss auf die dauerhafte Haltbarkeit. Flugrost, Schleif- und Flexstaub (von Steinen und Metall, bzw. eisenhaltiger Rasendünger) kann schwarze Flecken am Lärchen-, Robinien- und Eichenholz verursachen. Bitte achten Sie darauf, dass bei der Montage nur Schrauben, Nägel, Beschläge usw. aus Edelstahl (V2A) verwendet werden. Holz ist ein Naturprodukt und arbeitet immer, wenn es starken Temperaturschwankungen ausgesetzt ist. Es nimmt Feuchtigkeit auf und gibt diese an trockenen Tagen ab, wodurch es zu Schrumpf- und Quellvorgängen kommt. Je nach Standort und Holzart tritt dies unterschiedlich stark auf und kann wieder verschwinden. Die natürlichen Eigenschaften, holzartypischen Qualitäten und Beschaffenheiten (Rissbildung, Harzaustritt und Äste) der jeweiligen Holzart sind zu berücksichtigen und stellen keinen Qualitätsverlust bzw. Reklamationsgrund dar. Die Produktion behält sich vor, je nach Verfügbarkeit, Pfosten und Konstruktionsholz in Vollholz oder verleimter Qualität zu fertigen. Harzaustritte bei Lärchenholz können als kleine helle Punkte oder verlaufend auftreten. Sie werden durch Sonneneinstrahlung verstärkt und beschleunigt. Das ausgetretene Harz kristallisiert bei Verhärtung und nimmt eine weißliche Farbe an. Diese Vorgänge sind natürlich und als normal zu betrachten. Als störend empfunden, ausgehärtetes Harz kann abgeschabt werden.



Wie vorangehend erklärt, dient die Grundierung als Erstschutz, der mit Lasuranstrichen fixiert und nach Bedarf mit Pflegeanstrichen erhalten werden sollte. Punktuelle oder streifige Veränderungen/Verschwärzungen auf der Oberfläche können zum Einen vom natürlichen Vergrauungsprozess kommen oder auf einen Befall/Bläuepilz, welcher durch Flugrost, Schleif- oder Flexstaub, eisenhaltigen Rasendünger, Pflanzensporen, Umwelteinflüsse u.v.m. ausgelöst wurde, zurückzuführen sein. Zur Behandlung dieser Verfärbungen hat sich die Verwendung von handelsüblichen Bleichmitteln (Gefahrenhinweise beachten) und anschließender Neubehandlung mit Remmers-Grundierung und Remmers HK-Lasuranstrich* bewährt.



*Zu allen Farbpfehlungen bitte die Verarbeitungshinweise und technischen Merkblätter beachten.


Alle Remmers-Produkte erhalten Sie über Ihren Trend-Holz Fachhandelspartner, der Ihnen auch für individuelle Beratung zur Verfügung steht und Farbmuster bereit hält. Bitte beachten Sie, dass alle Abbildungen nur annähernd farbverbindlich sind.

Bringen Sie Farbe ins Spiel

Unsere Farbpalette und Farbauswahl lässt Ihr Gartenholz strahlen und bietet optimalen Schutz!

Neben der bewährten Oberflächenbehandlung mit Remmers HK-Lasur bieten wir Ihnen deckende Farbanstriche sowie Farbtöne mit Metalleffekt und Mehrschichtverfahren im Vintagedesign. Sollte in dieser Farbauswahl der richtige Farbton für Ihr Gartenumfeld noch nicht dabei sein, bieten wir deckenden Farbanstrich nach RAL Karte an. Wir lassen keine Wünsche offen!

HK-Lasur:



Die HK-Lasur* enthält einen ausgeprägten Feuchteschutz. Ein Auffrischungsanstrich sollte je nach Bedarf erfolgen. Alle im Katalog abgebildeten Lärchen- und Fichtenholzartikel bieten wir Ihnen auch farbig behandelt an. Hierfür stehen Ihnen die 15 Farbtöne aus der Remmers HK-Lasur-Serie zur Verfügung. Lasuren erhalten die natürliche Oberfläche des Holzes, d.h. Maserung und Astigkeit bleiben sichtbar. Durch diesen licht- und wetterbeständigen Schutzanstrich wird das Holz länger vor UV-Strahlen (Vergrauen) und Feuchtigkeit (Nässe) geschützt. Remmers HK-Lasur* blättert nicht ab, wirkt wasserabweisend und feuchtigkeitsregulierend. **Je dunkler der gewählte Farbanstrich ist, desto höher ist der Schutz gegen Vergrauung. Farblose oder wenig pigmentierte Produkte haben dagegen einen geringeren bis keinen UV-Schutz.** Der Anstrich sollte je nach Bedarf, Standort und Witterungseinflüssen ca. alle ein bis drei Jahre erneuert werden.

Farbbehandlung ab Werk mit transparenter HK-Lasur

In drei Arbeitsgängen wird das Holz behandelt. Alle Hölzer werden vor dem Verbau mit einer speziell für Lärchenholz entwickelten Grundierung vorbehandelt um das Holz vor Bläue, Fäule und Insektenbefall zu schützen. Nach Trocknung erfolgt ein zweifacher Lasuranstrich mit Remmers HK-Lasur. Erst nach der Farbbehandlung werden die Hölzer zum Element verbaut.

Vintagedesign:

In einem aufwändigen Herstellungsprozess wird in sieben Arbeitsschritten der nostalgische Effekt mit Abnutzungsspuren erzeugt. Das Changieren der unterschiedlichen Farbschichten wird durch ein spezielles Bürstverfahren herausgearbeitet. Jedes Brett erhält hierdurch seinen individuellen Charakter, kein Element gleicht dem anderen. Ein Anwendungsbeispiel finden Sie auf Seite 5. Aufgrund des hohen Herzanteils der Lärche, hat es sich bewährt, für diese Oberflächenbehandlung die Elemente aus Fichtenholz zu fertigen. Je nach Standort und Bewitterung können Nachanstriche erforderlich werden. Hierfür empfehlen wir Remmers Eco Öl-Dauerschutz Lasur* farblos.



7670 01
farblos, 0,75 l

7670 03
farblos, 2,5 l



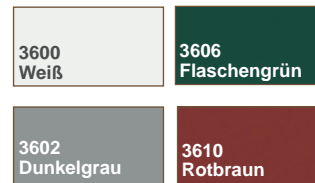
Farbbehandlung ab Werk mit Metallic-Effektfarbe oder deckendem Farbanstrich

In vier aufwendigen Arbeitsschritten wird das Holz farbbehandelt: Vor dem Verbau werden alle Hölzer bzw. Einzelteile von Sichtschutzelementen durch eine Imprägnierung mit extrem hohem UV-Schutzfaktor behandelt. Diese vermindert wirkungsvoll die durch Licht ausgelösten Abbaumechanismen der Holzsubstanz, unterstützt die Farbstabilisierung von naturbelassenem Holz und erhöht die Standzeiten des Anstriches im Außenbereich. Darauf erfolgt ein zweifacher Lasuranstrich. Hier stehen Ihnen entweder unsere fünf exklusiven Metalleffektfarbtöne zur Verfügung oder einer unserer vier deckenden Farbtöne sowie deckende Farbtöne aus der RAL-Farbpalette.

Wir empfehlen für spätere Pflege- und Unterhaltsanstriche bei deckend behandelten Produkten Remmers Deckfarbe*. Für ab Werk mit Metallic-Effektfarbe behandelte Artikel, z. B. Serie "PADOVA", Seite 59 kann für Instandhaltungsanstriche der entsprechende Farbton über uns bezogen werden.

Deckende Farbanstriche:

Wählen Sie einen von vier Farbtönen für Ihr neues Gartenobjekt aus.



3600 01
weiß, 0,75 l

3600 03
weiß, 2,5 l

RAL Farbtöne für deckende Farbanstriche:

Hier bleiben keine Wünsche mehr offen – suchen Sie sich aus der breiten Farbpalette genau den passenden Farbton für Ihr Gartenumfeld aus.




Farbtöne mit Metalleffekt:

Fünf Farbtöne mit metallisch schimmerndem Farbeffekt (Sonderfarbe auf Anfrage). Dieses Produkt mit langlebiger und dekorativer Oberflächenschutzbehandlung ist ideal für den modernen Holzbau. Sie bildet eine natürlich schimmernde Oberfläche, die den Charakter des Holzes unterstreicht, jedoch die Maserung nicht abdeckt. Ein Anwendungsbeispiel finden Sie auf Seite 36 und 59.



Grundsätzliches zur Farbauswahl:

Damit Sie lange Freude an Ihrem neuen Gartenobjekt haben, beachten Sie bitte: Je dunkler der gewählte Farbanstrich ist, desto höher ist der Schutz gegen Vergrauung. Farblose oder wenig pigmentierte Produkte haben dagegen einen geringeren bis keinen UV-Schutz.



Ihr Trend-Holz Fachhändler:

Bitte beachten Sie zum Werkstoff Holz: **Holz ist ein Naturprodukt.** Die Maßangaben sind Zirkumaße und können gering differieren. Hölzer arbeiten immer, wenn sie starken Temperaturschwankungen ausgesetzt sind. Rissbildungen und Verdrehungen lassen sich nicht immer vermeiden. Diese Natureigenschaften bedeuten keinen Qualitätsverlust und sind kein Reklamationsgrund. Dies gilt auch für Veränderungen, die auf falsche Lagerung zurückzuführen sind. Bei ab Werk farbbehandelten Produkten kann bei starker Sonneneinstrahlung für Farbstabilität nicht garantiert werden. Bei anerkannten Reklamationsansprüchen wird das Produkt kostenlos ersetzt. Der Umtausch erfolgt gegen ein gleichwertiges oder ähnliches Produkt. Die durch Austausch entstandenen Kosten (zusätzl. Transportkosten, Erdarbeiten, Montagearbeiten etc.) sind in den Garantiebestimmungen nicht enthalten und können im Reklamationsfall nicht geltend gemacht werden. Farben und Abbildungen im Katalog können abweichen. Technische Änderungen und Verbesserungen sind vorbehalten. Die Angebote im Katalog sind freibleibend vorbehaltlich Irrtümer und Druckfehler.